



Statistische Berichte

Bestell-Nr. D 14 3 9800

(Kennziffer D I 2/S – j/98)

**Gewerbeanzeigen
in Nordrhein-Westfalen
1998**



Statistische Berichte

Bestell-Nr. D 14 3 9800
(Kennziffer D I 2/5 – j/98)

Gewerbeanzeigen
in Nordrhein-Westfalen
1998

**Landesamt für Datenverarbeitung und Statistik Nordrhein-Westfalen
Mauerstraße 51, 40476 Düsseldorf • Postfach 10 11 05, 40002 Düsseldorf
Telefon (02 11) 94 49-01 • Telefax (02 11) 44 20 06
Internet: <http://www.lds.nrw.de>
E-Mail: poststelle@lds.nrw.de**

Erschienen im Juni 1999

Preis dieser Ausgabe 5,50 DM
Nachdruck, auch im Auszug, nur mit Quellenangabe gestattet

Inhalt

	Seite
Vorbemerkungen	5
Erläuterungen	5
Definitionen	5
Hinweis	6
Zeichenerklärung	7
Grafiken	8
 Tabellenteil	
1. Gewerbeanzeigen 1998 nach Wirtschaftszweigen	10
2. Gewerbeanzeigen 1998 nach Art der Niederlassung, Rechtsform und Grund bzw. Ursache der Meldung sowie Gewerbeanzeigen von Einzelunternehmen nach der Staatsangehörigkeit des Inhabers	12
3. Gewerbeanzeigen 1998 nach Verwaltungsbezirken	14
4. Gewerbeanzeigen 1998 nach Wirtschaftszweigen und Verwaltungsbezirken	16
 Anhang	
Vordrucke der Gewerbeanzeigen	

Vorbemerkungen

Mit der Verabschiedung des Gesetzes zur Änderung der Gewerbeordnung und sonstiger gewerberechtlicher Vorschriften vom 23. November 1994 wurde die Durchführung einer bundeseinheitlichen Erhebung über die Gewerbeanzeigen angeordnet.

Das Gesetz sieht vor, dass über die Gewerbeanzeigen monatliche Erhebungen als Bundesstatistik durchzuführen sind. Die Anzeigen über den Beginn, die Veränderung oder die Aufgabe einer gewerblichen Tätigkeit sind von den Gewerbetreibenden auf den dafür vorgesehenen Vordrucken (siehe Anhang) zu erstatten. Die zuständigen Behörden übermitteln die Gewerbeanzeigen unter anderem an die statistischen Ämter der Länder.

Zuvor wurden die Gewerbeummeldungen nur in einigen Bundesländern statistisch ausgewertet, allerdings ohne dass diese Arbeiten bundeseinheitlich koordiniert wurden.

Erläuterungen

Ziel der Statistik

Die Gewerbeanzeigenstatistik stellt eine wichtige Informationsquelle für die Wirtschafts- und Strukturpolitik dar. Sie dient einerseits dem Aufzeigen struktureller Veränderungen in den einzelnen Wirtschaftszweigen. Durch sie lässt sich andererseits die regionale Verteilung der An-, Ab- und Ummeldungen und das Gründungs- und Abmeldungsverhalten feststellen.

Rechtsgrundlage

Rechtsgrundlage für eine bundeseinheitliche Auswertung der Gewerbeanzeigen ist das Gesetz zur Änderung der Gewerbeordnung und sonstiger gewerberechtlicher Vorschriften vom 23. November 1994 (BGBl. I S. 3475) in Verbindung mit dem Gesetz über die Statistik für Bundeszwecke (Bundesstatistikgesetz – BStatG) vom 22. Januar 1987 (BGBl. I S. 462, 565), zuletzt geändert durch Artikel 2 des Gesetzes vom 17. Januar 1996 (BGBl. I S. 34).

Berichtskreis

Gewerbeanzeigenpflichtig sind alle natürlichen und juristischen Personen, Personengesellschaften und selbstständige Personen, die ein Gewerbe aufnehmen, aufgeben oder ändern.

Definitionen

Eine **Gewerbeanmeldung** erfolgt bei einer Neuerrichtung eines Gewerbebetriebes, einer Übernahme, einer Verlagerung eines bestehenden Gewerbes aus einer anderen Gemeinde und beim Eintritt eines Gesellschafters.

Gewerbeummeldungen betreffen die Erweiterung oder Änderung eines Gewerbes sowie den Umzug innerhalb einer Gemeinde.

Die **Gewerbeabmeldungen** umfassen die vollständige oder teilweise Aufgabe eines Betriebes, die Übergabe an einen Nachfolger, die Verlagerung in eine andere Gemeinde und den Austritt eines Gesellschafters.

Eine Gewerbeummeldung ist also in folgenden Fällen vorzunehmen:

Gewerbeanmeldung:

- echte Gründung
- Übernahme eines bereits bestehenden Betriebes
- Gründung in Form einer Nebenerwerbstätigkeit
- Verlagerung
- sonstige Gründung

Gewerbeummeldung:

- Änderung der Betriebstätigkeit
- Erweiterung der Betriebstätigkeit
- Verlegung des Betriebes im gleichen Meldebezirk

Gewerbeabmeldung:

- vollständige Aufgabe des gesamten Betriebes
- teilweise Aufgabe eines weiterhin bestehenden Betriebes
- Aufgabe eines weiterhin bestehenden Betriebes
- vollständige Aufgabe des gesamten Betriebes durch einen Kleingewerbetreibenden oder einer Nebentätigkeit
- Verlagerung

Bei einer **echten Neuerrichtung** handelt es sich um die physische Entstehung eines neuen Gewerbes, welches nicht aus einem anderen Meldebezirk verlagert wurde.

Unter **sonstige Neuerrichtung** fallen u. a. die Änderung der Rechtsform oder der Eintritt eines neuen Gesellschafters in einen bestehenden Betrieb.

Die **Neuerrichtung wegen Verlagerung** umfasst alle räumlichen Verlegungen des Firmensitzes in einen anderen Meldebezirk.

Kleingewerbe sind Einzelunternehmen (Minderkaufleute), die weder im Handelsregister noch in der Handwerksrolle eingetragen sind und keine Arbeitnehmer beschäftigen. Die Tätigkeit eines Kleinge-

werbetreibenden darf darüber hinaus nicht als Nebenerwerb betrieben sein.

Hinweis

Bei der Auswertung der Gewerbeanzeigenstatistik ist darauf hinzuweisen, dass Gewerbeanmeldungen nicht in jedem Fall zu einer tatsächlichen Aufnahme eines Gewerbes führen. Auch der Eintritt eines neuen Gesellschafters begründet nicht die physische Entstehung eines neuen Betriebes. Insofern muss unterschieden werden zwischen Neugründung und echter Existenzgründung.

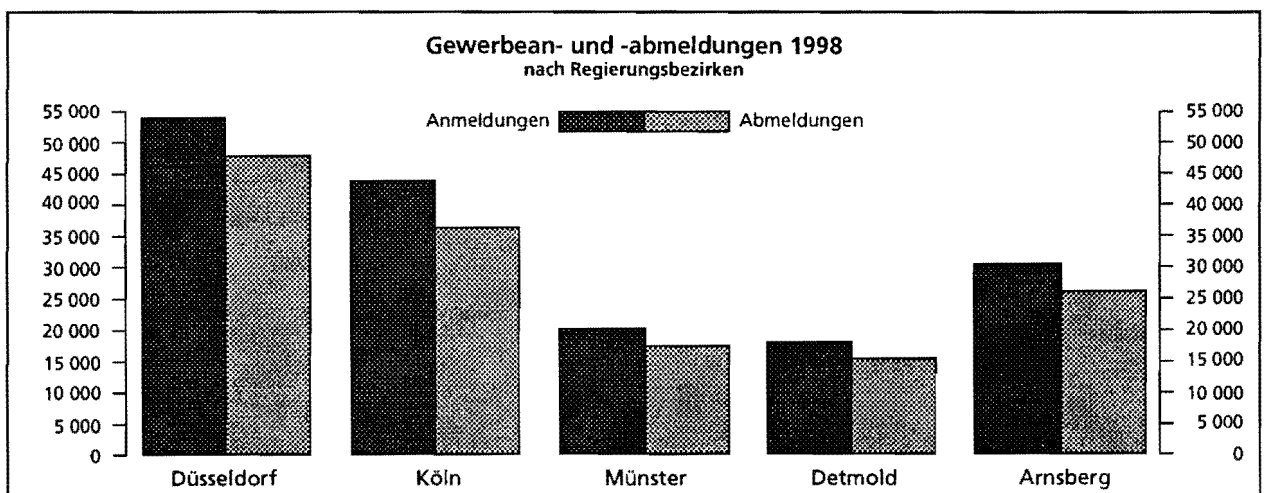
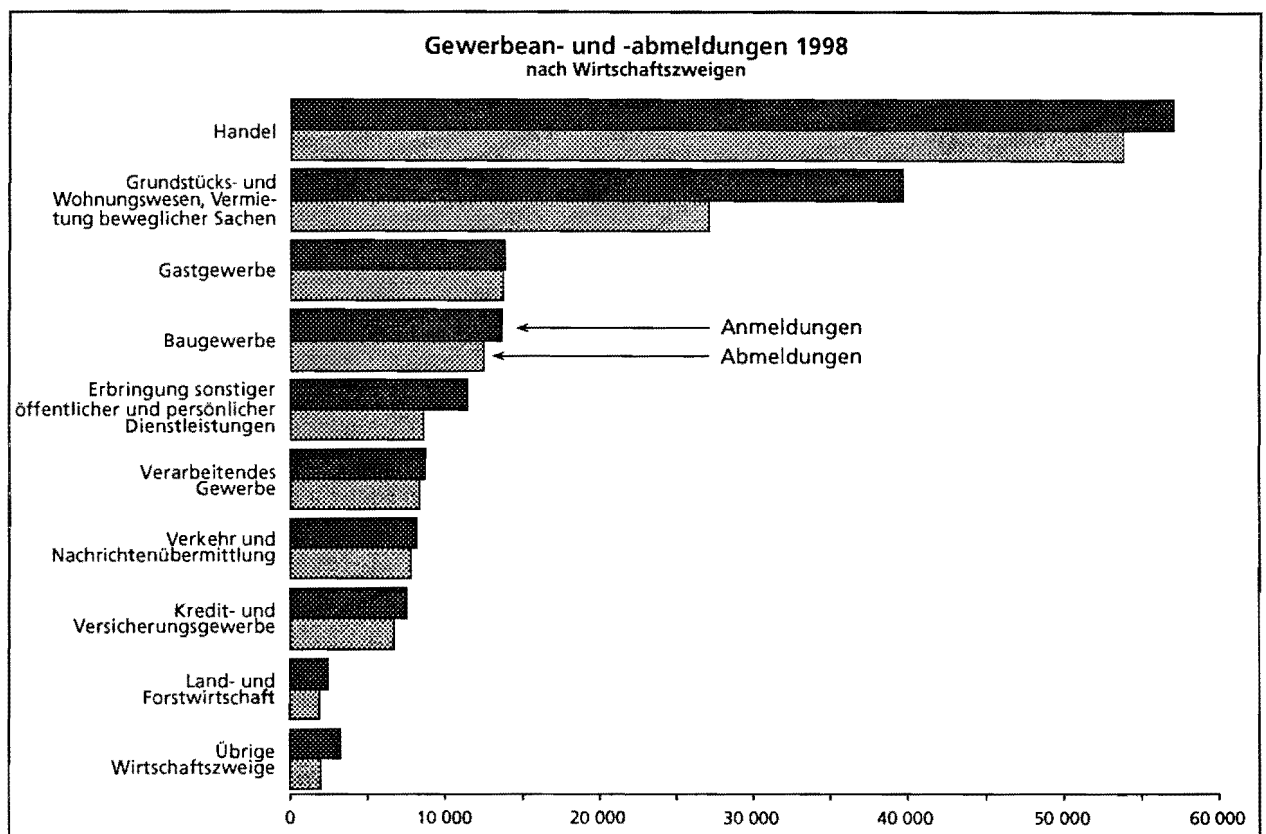
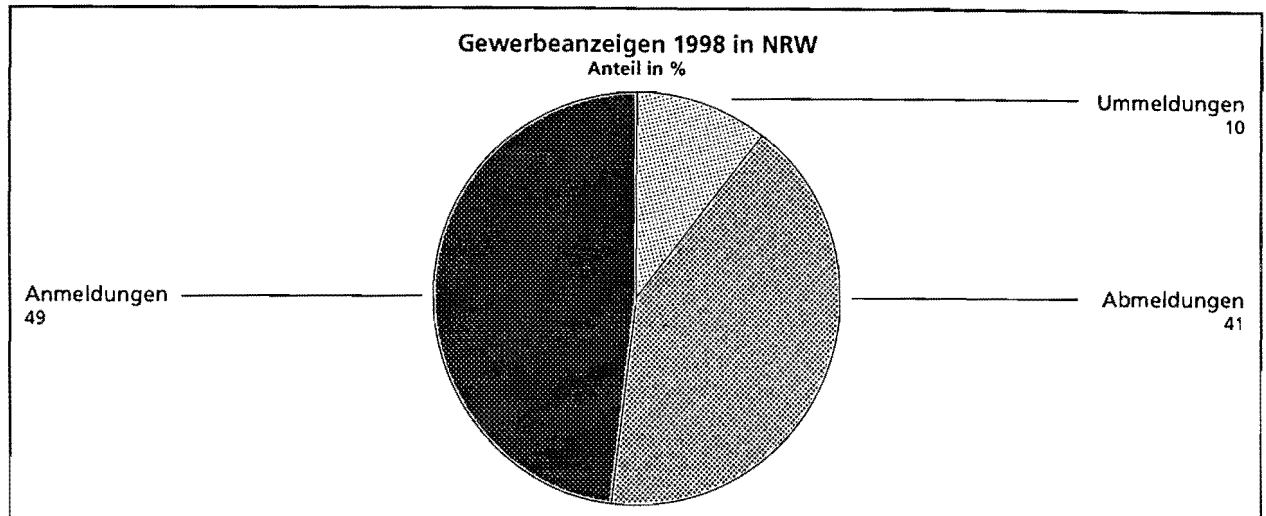
Gewerbeum- und Gewerbeabmeldungen hingegen erfolgen nicht immer zeitgerecht. Vielfach wird eine Um- oder Abmeldung erst nach einiger Zeit ggf. von Amts wegen vorgenommen. Hinsichtlich der Interpretation der Daten ist daher zu beachten, dass An-

meldungen tendenziell überrepräsentiert sind, wohingegen es bei Um- und Abmeldungen zu Untererfassungen kommen kann. Folglich sollte von einer Saldierung von An- und Abmeldungen, um die Anzahl der Existenzgründungen zu bestimmen, Abstand genommen werden.

Unter dem Merkmal **Staatsangehörigkeit** werden aus technischen Gründen neben der deutschen Staatsangehörigkeit nur noch sechs weitere aufgeführt. Eine ausführliche Anlistung der Gewerbeanzeigen nach Staatsangehörigkeiten liegt im LDS NRW vor und ist auf Anfrage erhältlich.

Systematiken

Die Darstellung der Ergebnisse ist aus der „Klassifikation der Wirtschaftszweige“, Ausgabe 1993 (WZ 93) abgeleitet.



Zeichenerklärung

(nach DIN 55 301)

- 0 weniger als die Hälfte von 1 in der letzten besetzten Stelle, jedoch mehr als nichts
- nichts vorhanden (genau null)
- . Zahlenwert unbekannt oder geheim zu halten
- x Tabellenfach gesperrt, weil Aussage nicht sinnvoll

Tabellenteil

1. Gewerbeanzeigen*) 1998 nach Wirtschaftszweigen

Nr. der Klassifikation ¹⁾	Wirtschaftsgliederung	Anmeldung			Ummeldung		Abmeldung		
		insgesamt		darunter Neuer- richtung	insgesamt		insgesamt		darunter voll- ständige Aufgabe
		Anzahl	Verän- derung gegenüber Vorjahr %	Anzahl	Anzahl	Verän- derung gegenüber Vorjahr %	Anzahl	Verän- derung gegenüber Vorjahr %	Anzahl
A	Land- und Forstwirtschaft	2 486	+ 0,1	2 208	510	+ 1,4	1 906	- 3,9	1 563
D	Verarbeitendes Gewerbe	8 694	+ 0,6	6 719	2 014	+ 3,0	8 309	- 2,8	5 813
15	Ernährungsgewerbe	949	+ 3,4	557	133	- 3,6	1 194	- 5,5	722
16	Tabakverarbeitung	1	-	1	-	-	3	+200,0	2
17	Textilgewerbe	233	+18,3	196	42	- 25,0	239	- 12,8	191
18	Bekleidungsgewerbe	204	+17,9	162	58	+ 1,8	286	+ 5,5	224
19	Ledergewerbe	22	+10,0	15	8	- 38,5	41	+ 10,8	34
20	Holzgewerbe (ohne Herstellung von Möbeln)	193	+ 9,7	143	35	+ 12,9	195	+ 18,2	145
21	Papiergewerbe	58	+16,0	37	16	- 15,8	63	-	45
22	Verlags-, Druckgewerbe, Vervielfältigung	1 533	+ 4,2	1 304	443	+ 10,8	1 302	+ 2,0	990
23	Kokerei, Mineralölverarbeitung, Herstellung von Brutstoffen	2	-80,0	2	2	- 33,3	2	- 77,8	1
24	Chemische Industrie	174	+35,9	120	46	- 2,1	149	+ 30,7	90
25	Herstellung von Gummi- und Kunststoffwaren	225	-13,1	181	48	- 4,0	233	- 10,7	161
26	Glasgewerbe, Keramik, Verarbeitung von Steinen und Erden	274	+ 3,8	198	46	- 13,2	277	- 8,3	192
27	Metallerzeugung und -bearbeitung	133	+16,7	82	25	+ 8,7	131	+ 44,0	74
28	Herstellung von Metallerzeugnissen	1 657	- 6,8	1 270	412	+ 7,3	1 504	- 9,0	1 054
29	Maschinenbau	1 041	-10,3	814	269	+ 2,7	969	- 9,9	670
30	Herstellung von Büromaschinen, DV-Geräten und -einrichtungen	28	-	22	12	+ 71,4	16	- 44,8	9
31	Herstellung von Geräten der Elektri- zitätserzeugung, -verteilung u. Ä.	218	+26,7	167	49	+ 8,9	205	+ 19,9	140
32	Rundfunk-, Fernseh- und Nachrichtentechnik	112	-20,0	88	36	- 10,0	111	- 16,5	78
33	Medizin-, Mess-, Steuer- und Regelungstechnik, Optik	516	+35,1	388	109	+ 18,5	365	+ 31,3	208
34	Herstellung von Kraftwagen und Kraftwagenteilen	85	-10,5	59	22	- 29,0	87	+ 19,2	50
35	Sonstiger Fahrzeugbau	45	-10,0	37	15	+114,3	37	+ 5,7	24
36	Herstellung von Möbeln, Schmuck, Musikinstrumenten, Sportgeräten, Spielwaren und sonst. Erzeugnissen	813	- 6,2	726	130	- 21,2	717	- 12,2	575
37	Recycling	178	- 4,8	150	58	+ 75,8	183	+ 18,8	134

*) ohne Automatenaufsteller und Reisegewerbe – 1) Klassifikation der Wirtschaftszweige, Ausgabe 1993

Noch: 1. Gewerbeanzeigen*) 1998 nach Wirtschaftszweigen

Nr. der Klassifi- kation ¹⁾	Wirtschaftsgliederung	Anmeldung			Ummeldung		Abmeldung		
		insgesamt		darunter Neuer- richtung	insgesamt		insgesamt		darunter voll- ständige Aufgabe
		Anzahl	Verän- derung gegenüber Vorjahr %	Anzahl	Anzahl	Verän- derung gegenüber Vorjahr %	Anzahl	Verän- derung gegenüber Vorjahr %	Anzahl
F	Baugewerbe	13 719	- 1,4	12 028	4 169	+11,0	12 477	- 0,4	10 137
G	Handel; Instandhaltung und Reparatur von Kfz und Gebrauchsgütern	57 128	- 2,8	45 896	12 547	- 3,6	53 947	- 1,2	40 536
50	Kfz-Handel; Instandhaltung und Reparatur von Kfz; Tankstellen	5 572	+ 5,2	4 507	1 491	- 0,3	4 768	+ 8,5	3 579
51	Handelsvermittlung und Großhandel (ohne Handel mit Kfz)	14 726	- 3,5	12 738	3 511	- 0,8	14 317	- 2,1	11 513
52	Einzelhandel (ohne Handel mit Kfz und ohne Tankstellen); Reparatur von Gebrauchsgütern	36 830	- 3,7	28 651	7 545	- 5,5	34 862	- 2,1	25 444
H	Gastgewerbe	13 849	- 2,8	5 968	873	- 3,7	13 750	- 0,1	7 420
I	Verkehr und Nachrichtenübermittlung	8 202	+ 0,5	7 177	2 402	- 2,9	7 811	+ 0,3	6 265
J	Kredit- und Versicherungsgewerbe darunter	7 492	+ 0,8	6 983	2 171	+ 9,9	6 739	+ 0	5 847
67	Kredit- und Versicherungshilfsgewerbe	7 215	- 0,8	6 786	2 049	+ 7,9	6 513	- 1,2	5 743
K	Grundstücks- und Wohnungswesen, Vermietung beweglicher Sachen usw.	39 684	+ 3,8	36 734	8 590	+ 1,2	27 138	+ 1,5	22 497
70	Grundstücks- und Wohnungswesen	4 918	+ 3,0	4 424	1 982	- 5,6	3 363	- 1,2	2 548
71	Vermietung beweglicher Sachen ohne Bedienungspersonal	1 673	- 3,6	1 388	584	- 1,5	1 612	- 1,1	1 231
72	Datenverarbeitung und Datenbanken	5 099	+12,3	4 796	860	+ 6,3	2 986	+10,1	2 449
73	Forschung und Entwicklung	96	+45,5	82	10	-16,7	47	+20,5	35
74	Erbringung von Dienstleistungen überwiegend für Unternehmen	27 898	+ 2,8	26 044	5 154	+ 3,6	19 130	+ 1,0	16 234
O	Erbringung von sonstigen öffentlichen und persönlichen Dienstleistungen	11 546	+ 1,2	9 624	2 067	+ 1,0	8 631	- 3,3	6 578
B, C, E, M, N	Übrige Wirtschaftszweige	3 291	+ 7,1	2 935	571	+ 9,2	1 980	+ 9,5	1 596
A - K, M - O	Insgesamt	166 091	- 0,2	136 272	35 914	+ 0,7	142 688	- 0,5	108 252
	darunter Handwerk mit Handwerksrolleneintrag	5 908	+ 8,8	4 731	3 110	+21,5	.	.	.

2. Gewerbeanzeigen*) 1998 nach Art der Niederlassung, Rechtsform und Grund bzw. Ursache der Meldung sowie Gewerbeanzeigen von Einzelunternehmen nach der Staatsangehörigkeit des Inhabers

Art der Niederlassung Rechtsform Staatsangehörigkeit Grund bzw. Ursache der Meldung	Anmeldung			Ummeldung			Abmeldung		
	insgesamt		darunter Neuer- richtung	insgesamt			insgesamt		darunter voll- ständige Aufgabe
	Anzahl	Verän- derung gegenüber Vorjahr %	Anzahl	Anzahl	Verän- derung gegenüber Vorjahr %		Anzahl	Verän- derung gegenüber Vorjahr %	Anzahl

Art der Niederlassung

Hauptniederlassung	153 545	- 1,2	127 751	34 278	+ 0,5	132 688	- 1,6	103 900
Zweigniederlassung	3 170	+16,3	2 300	481	- 4,9	2 830	+16,9	1 274
Unselbstständige Zweigstelle	9 376	+12,6	6 221	1 155	+11,5	7 170	+15,6	3 078

Grund bzw. Ursache der Anzeige

Grund der Anmeldung								
echte Neuerrichtung	39 073	+ 3,6	x	x	x	x	x	x
sonstige Neuerrichtung ¹⁾	97 199	- 2,8	x	x	x	x	x	x
Neuerrichtung wegen Verlagerung	3 198	+ 8,0	x	x	x	x	x	x
Übernahme	26 621	+ 3,5	x	x	x	x	x	x
Grund der Ummeldung								
Veränderung der Betriebstätigkeit ²⁾	x	x	x	15 178	- 5,0	x	x	x
Verlegung des Betriebes	x	x	x	18 050	+ 4,0	x	x	x
Verlegung des Betriebes und Verän- derung der Betriebstätigkeit ²⁾	x	x	x	2 686	+15,5	x	x	x
Grund der Abmeldung								
vollständige Aufgabe eines echten Betriebes	x	x	x	x	x	23 322	+ 2,7	x
eines Kleingewerbes ³⁾	x	x	x	x	x	84 930	- 4,1	x
Aufgabe wegen Verlagerung	x	x	x	x	x	6 384	+22,8	x
Aufgabe sonstiger Art ⁴⁾	x	x	x	x	x	28 052	+ 4,0	x
Ursache der Abmeldung								
keine Angabe	x	x	x	x	x	61 944	- 7,1	52 958
wirtschaftliche Schwierigkeiten	x	x	x	x	x	4 563	-17,3	4 179
Verlagerung in einen anderen Meldebezirk ⁵⁾	x	x	x	x	x	8 005	+ 5,4	2 185
von Amts wegen	x	x	x	x	x	4 545	+ 5,6	4 179
sonstige Gründe	x	x	x	x	x	63 631	+ 7,3	44 751

Rechtsform des Unternehmens

Offene Handelsgesellschaft	539	+29,6	282	105	+ 8,2	492	+ 2,3	220
Kommanditgesellschaft	386	- 0,8	235	128	+ 9,4	663	+ 0,5	326
Gesellschaft mit beschränkter Haftung & Co. KG	3 753	+ 8,2	2 510	924	+ 9,6	2 718	+14,2	1 412
Gesellschaft des bürgerlichen Rechts	8 748	- 1,4	6 874	1 367	- 1,7	8 158	- 0,6	4 974
Aktiengesellschaft	886	+68,8	458	130	+18,2	1 020	+30,8	354
Gesellschaft mit beschränkter Haftung	21 500	+ 2,1	16 492	5 915	+ 0,7	15 689	+ 3,7	9 158
Genossenschaft	136	+43,2	37	39	+77,3	103	-65,6	27
Sonstige Rechtsform	1 979	+31,6	1 201	319	-11,9	1 307	-13,4	793
Einzelunternehmen	128 164	- 1,5	108 183	26 987	+ 0,6	112 538	- 1,3	90 988

*) ohne Automatenaufsteller und Reisegewerbe – 1) insbesondere Kleingewerbe und Nebenerwerbstätigkeit – 2) Änderung und/oder Erweiterung – 3) oder einer Nebenerwerbstätigkeit – 4) vollständige oder teilweise Aufgabe eines weiterhin bestehenden Betriebes z. B. wegen Verkauf, Erbfolge, Rechtsformänderung oder Gesellschafteraustritt – 5) nach eigener Angabe des Gewerbebetreibenden

Noch: 2. Gewerbeanzeigen*) 1998 nach Art der Niederlassung, Rechtsform und Grund bzw. Ursache der Meldung sowie Gewerbeanzeigen von Einzelunternehmen nach der Staatsangehörigkeit des Inhabers

Art der Niederlassung Rechtsform Staatsangehörigkeit Grund bzw. Ursache der Meldung	Anmeldung			Ummeldung		Abmeldung		
	insgesamt		darunter Neuer- richtung	insgesamt		insgesamt		darunter voll- ständige Aufgabe
	Anzahl	Verän- derung gegenüber Vorjahr %	Anzahl	Anzahl	Verän- derung gegenüber Vorjahr %	Anzahl	Verän- derung gegenüber Vorjahr %	Anzahl

Einzelunternehmen nach der Staatsangehörigkeit des Inhabers

Staatsangehörigkeit								
deutsch	110 486	- 1,0	95 325	24 064	+ 0,7	96 872	- 1,2	79 643
französisch	189	+23,5	163	41	+46,4	130	+11,1	117
griechisch	1 653	-11,8	952	184	-17,9	1 651	- 1,1	1 017
italienisch	1 964	+ 8,4	1 304	246	+ 5,1	1 784	+11,4	1 223
niederländisch	779	- 6,5	651	128	- 9,2	697	- 4,3	547
spanisch	235	- 9,6	199	42	+20,0	196	- 8,8	158
türkisch	6 359	- 0,2	4 511	969	+ 3,4	5 511	+ 6,6	3 926

Insgesamt

Insgesamt	166 091	- 0,2	136 272	35 914	+ 0,7	142 688	- 0,5	108 252
------------------	----------------	--------------	----------------	---------------	--------------	----------------	--------------	----------------

3. Gewerbeanzeigen*) 1998 nach Verwaltungsbezirken

Verwaltungsbezirk	Anmeldung			Ummeldung		Abmeldung		
	insgesamt		darunter Neuer- richtung	insgesamt		insgesamt		darunter voll- ständige Aufgabe
	Anzahl	Verän- derung gegenüber Vorjahr %	Anzahl	Anzahl	Verän- derung gegenüber Vorjahr %	Anzahl	Verän- derung gegenüber Vorjahr %	Anzahl
Kreisfreie Städte								
Düsseldorf	8 029	+ 1,5	6 574	2 121	- 4,2	6 952	+12,0	4 971
Duisburg	4 300	- 2,9	3 396	956	- 1,0	4 132	- 3,3	3 214
Essen	5 664	+ 4,1	4 547	1 371	+ 6,4	5 152	+ 4,4	3 939
Krefeld	2 485	+12,4	1 914	568	-14,6	2 265	+ 1,9	1 641
Mönchengladbach	3 225	+ 0,2	2 795	809	+ 5,6	3 023	- 0,5	2 477
Mülheim an der Ruhr	1 599	- 0,6	1 316	276	-23,5	1 184	-25,5	951
Oberhausen	1 913	+ 1,8	1 473	369	- 3,7	1 801	+10,6	1 378
Remscheid	1 040	- 6,6	769	329	- 2,9	1 016	+ 0,1	676
Solingen	1 680	- 6,2	1 339	370	+ 0,3	1 369	- 5,2	1 189
Wuppertal	3 589	+ 4,3	3 347	1 089	+11,5	3 292	+ 7,1	2 962
Kreise								
Kleve	2 860	+ 5,4	2 415	535	+ 3,9	2 420	+10,7	1 870
Mettmann	5 170	+ 1,8	4 162	1 086	-13,8	4 664	- 0,2	3 492
Neuss	4 641	- 0,5	3 777	934	+ 8,7	4 071	- 0,4	3 014
Viersen	3 381	+ 4,6	2 970	702	- 1,3	2 837	+ 5,7	2 415
Wesel	4 297	+ 1,3	3 342	865	+ 8,4	3 596	+ 7,0	2 675
Reg.-Bez. Düsseldorf	53 873	+ 1,7	44 136	12 380	- 0,7	47 774	+ 2,9	36 864
Kreisfreie Städte								
Aachen	2 434	+ 4,2	1 978	692	- 8,2	1 985	- 7,4	1 389
Bonn	2 740	- 8,9	2 183	630	- 4,0	2 582	+ 2,4	1 959
Köln	11 447	- 0,5	10 797	2 706	- 1,9	9 231	- 3,3	7 293
Leverkusen	1 372	+ 6,0	1 092	230	+ 7,5	1 090	+ 0,8	830
Kreise								
Aachen	2 932	- 4,9	2 398	662	+ 8,7	2 476	-28,6	1 940
Düren	2 328	+ 0,4	1 887	477	- 6,1	2 077	+ 7,9	1 470
Erftkreis	4 738	- 0,6	3 843	904	+ 3,7	3 855	- 2,8	2 893
Euskirchen	1 939	+ 8,9	1 568	389	- 4,9	1 631	+ 6,4	1 225
Heinsberg	2 691	+13,0	2 101	524	+20,5	2 117	+13,1	1 578
Oberbergischer Kreis	2 463	- 4,0	1 991	453	+ 5,6	2 044	- 2,3	1 430
Rhein.-Berg. Kreis	2 961	+ 3,0	2 571	549	- 9,9	2 382	- 4,6	1 873
Rhein-Sieg-Kreis	5 714	- 3,3	4 933	1 101	+ 8,9	4 730	+ 1,4	3 795
Reg.-Bez. Köln	43 759	- 0,2	37 342	9 317	+ 0,6	36 200	- 3,0	27 675
Kreisfreie Städte								
Bottrop	910	+ 8,3	754	188	-15,3	765	- 3,3	585
Gelsenkirchen	2 210	- 8,6	1 548	470	-13,3	2 169	- 5,5	1 498
Münster	2 104	- 4,2	1 619	496	+ 4,2	1 724	- 2,2	1 158

*) ohne Automatenaufsteller und Reisegewerbe

Noch: 3. Gewerbeanzeigen*) 1998 nach Verwaltungsbezirken

Verwaltungsbezirk	Anmeldung			Ummeldung			Abmeldung		
	insgesamt		darunter Neuer- richtung	insgesamt			insgesamt	darunter voll- ständige Aufgabe	
	Anzahl	Verän- derung gegenüber Vorjahr %	Anzahl	Anzahl	Verän- derung gegenüber Vorjahr %		Anzahl	Verän- derung gegenüber Vorjahr %	Anzahl
Kreise									
Borken	2 882	- 0,6	2 467	576	+ 7,7		2 302	- 0,4	1 588
Coesfeld	1 622	- 5,0	1 317	382	+ 4,4		1 383	+ 4,0	1 046
Recklinghausen	5 313	+ 0,5	4 026	1 090	+ 1,3		4 891	+ 2,2	3 513
Steinfurt	3 023	- 6,8	2 474	517	- 4,3		2 438	- 4,8	1 694
Warendorf	2 064	+ 3,8	1 692	345	+ 9,5		1 680	+10,2	1 249
Reg.-Bez. Münster	20 128	- 2,2	15 897	4 064	- 0,2		17 352	- 0,1	12 331
Kreisfreie Stadt									
Bielefeld	3 000	- 5,9	2 341	1 053	+ 2,8		2 701	- 6,6	1 834
Kreise									
Gütersloh	2 876	- 3,3	2 321	625	- 4,1		2 216	- 5,8	1 686
Herford	2 566	+ 2,8	2 040	454	- 9,0		2 076	-10,9	1 502
Höxter	1 064	-10,4	846	162	- 5,3		878	- 5,9	677
Lippe	3 103	- 8,0	2 477	583	- 4,1		2 732	- 5,6	2 058
Minden-Lübbecke	2 723	- 7,2	2 131	529	+ 0,4		2 429	- 0,1	1 662
Paderborn	2 646	+ 4,4	2 106	656	- 0,8		2 326	+ 6,7	1 719
Reg.-Bez. Detmold	17 978	- 3,8	14 262	4 062	- 1,9		15 358	- 4,1	11 138
Kreisfreie Städte									
Bochum	2 738	- 3,1	2 492	634	+ 8,2		2 570	- 1,3	2 266
Dortmund	4 435	- 0,6	4 077	921	+27,0		3 832	- 3,6	3 453
Hagen	1 515	- 6,5	1 045	531	- 9,7		1 364	-11,7	908
Hamm	1 375	+ 7,3	1 279	191	+ 6,1		1 143	+18,6	1 049
Herne	1 284	+ 3,8	905	289	+ 7,0		1 162	+ 4,4	841
Kreise									
Ennepe-Ruhr-Kreis	3 078	- 0,5	2 422	628	+21,0		2 664	+ 3,7	1 901
Hochsauerlandkreis	2 386	+ 7,0	1 811	385	- 7,5		1 887	+ 4,1	1 372
Märkischer Kreis	3 961	- 3,2	2 983	860	+ 3,6		3 472	+ 1,7	2 493
Olpe	1 114	+ 5,5	843	197	-10,9		919	+ 6,5	704
Siegen-Wittgenstein	2 375	- 2,7	1 866	457	+ 7,8		2 071	- 9,8	1 516
Soest	2 632	- 1,1	2 126	391	- 6,2		1 951	- 8,7	1 425
Unna	3 460	+ 3,1	2 786	607	+15,6		2 969	- 1,7	2 316
Reg.-Bez. Arnsberg	30 353	- 0	24 635	6 091	+ 6,8		26 004	- 1,2	20 244
Nordrhein-Westfalen	166 091	- 0,2	136 272	35 914	+ 0,7		142 688	- 0,5	108 252

Anmerkung siehe Seite 14

4. Gewerbeanzeigen*) 1998 nach Wirtschaftszweigen und Verwaltungsbezirken

Nr. der Klassifi- kation ¹⁾	Wirtschaftsgliederung	Anmeldung			Ummeldung		Abmeldung		
		insgesamt		darunter Neuer- richtung	insgesamt		insgesamt		darunter voll- ständige Aufgabe
		Anzahl	Verän- derung gegenüber Vorjahr %	Anzahl	Anzahl	Verän- derung gegenüber Vorjahr %	Anzahl	Verän- derung gegenüber Vorjahr %	Anzahl
		kreisfreie Stadt Düsseldorf							
A	Land- und Forstwirtschaft	34	-10,5	32	9	-18,2	35	+34,6	30
D	Verarbeitendes Gewerbe	311	+ 0,6	251	92	+16,5	331	+27,3	230
F	Baugewerbe	379	-16,0	340	165	+18,7	394	+ 8,5	308
G	Handel; Instandhaltung und Reparatur von Kfz und Gebrauchsgütern	2 147	- 4,2	1 657	573	- 7,9	2 232	+ 7,8	1 532
H	Gastgewerbe	666	- 1,2	126	17	-	573	+ 1,1	83
I	Verkehr und Nachrichtenübermittlung	612	+20,7	550	159	-12,6	595	+15,5	483
J	Kredit- und Versicherungsgewerbe	430	+17,8	409	154	+43,9	338	+43,2	282
K	Grundstücks- und Wohnungswesen, Vermietung beweglicher Sachen usw.	2 925	+ 4,8	2 770	819	-11,7	2 043	+15,4	1 708
O	Erbringung von sonstigen öffentlichen und persönlichen Dienstleistungen	447	+ 0,7	370	112	+12,0	346	+ 0,6	264
B, C, E, M, N	Übrige Wirtschaftszweige	78	-13,3	69	21	-30,0	65	+18,2	51
A – K, M – O	Insgesamt darunter Handwerk mit Handwerksrolleneintrag	8 029	+ 1,5	6 574	2 121	- 4,2	6 952	+12,0	4 971
		238	+ 6,7	191	117	+44,4	.	.	.
		kreisfreie Stadt Duisburg							
A	Land- und Forstwirtschaft	32	+10,3	27	12	+33,3	23	-	19
D	Verarbeitendes Gewerbe	177	-12,4	137	58	+13,7	181	-14,2	131
F	Baugewerbe	394	- 5,5	353	133	+23,1	404	- 1,9	357
G	Handel; Instandhaltung und Reparatur von Kfz und Gebrauchsgütern	1 533	- 4,5	1 161	333	- 5,4	1 636	- 1,6	1 218
H	Gastgewerbe	463	- 2,9	191	19	-29,6	493	+ 1,0	321
I	Verkehr und Nachrichtenübermittlung	246	+ 7,4	204	75	- 3,8	230	-13,5	185
J	Kredit- und Versicherungsgewerbe	203	+12,2	192	59	+25,5	191	+ 9,8	174
K	Grundstücks- und Wohnungswesen, Vermietung beweglicher Sachen usw.	805	- 7,8	755	189	-16,4	665	- 7,8	565
O	Erbringung von sonstigen öffentlichen und persönlichen Dienstleistungen	316	- 2,2	252	52	+ 2,0	254	- 3,8	195
B, C, E, M, N	Übrige Wirtschaftszweige	131	+45,6	124	26	+52,9	55	+ 3,8	49
A – K, M – O	Insgesamt darunter Handwerk mit Handwerksrolleneintrag	4 300	- 2,9	3 396	956	- 1,0	4 132	- 3,3	3 214
		148	+ 6,5	103	101	+24,7	.	.	.

*) ohne Automatenaufsteller und Reisegewerbe – 1) Klassifikation der Wirtschaftszweige, Ausgabe 1993

Noch: 4. Gewerbeanzeigen*) 1998 nach Wirtschaftszweigen und Verwaltungsbezirken

Nr. der Klassifi- kation ¹⁾	Wirtschaftsgliederung	Anmeldung			Ummeldung		Abmeldung		
		insgesamt		darunter Neuer- richtung	insgesamt		insgesamt		darunter voll- ständige Aufgabe
		Anzahl	Verän- derung gegenüber Vorjahr %	Anzahl	Anzahl	Verän- derung gegenüber Vorjahr %	Anzahl	Verän- derung gegenüber Vorjahr %	Anzahl
		kreisfreie Stadt Essen							
A	Land- und Forstwirtschaft	38	- 24,0	35	22	+ 10,0	35	-18,6	29
D	Verarbeitendes Gewerbe	236	- 0,4	190	72	+ 2,9	250	+ 2,0	185
F	Baugewerbe	384	- 2,3	335	158	+ 25,4	431	+14,9	358
G	Handel; Instandhaltung und Reparatur von Kfz und Gebrauchsgütern	1 956	+ 1,5	1 493	451	+ 4,9	1 943	+ 1,4	1 424
H	Gastgewerbe	457	- 1,3	179	33	+ 50,0	480	+ 9,1	315
I	Verkehr und Nachrichtenübermittlung	276	- 13,2	246	93	- 7,9	280	+ 1,8	238
J	Kredit- und Versicherungsgewerbe	224	- 7,8	206	86	+ 1,2	217	- 9,6	192
K	Grundstücks- und Wohnungswesen, Vermietung beweglicher Sachen usw.	1 606	+ 14,1	1 461	362	+ 5,5	1 127	+ 7,7	909
O	Erbringung von sonstigen öffentlichen und persönlichen Dienstleistungen	374	+ 19,9	299	75	+ 2,7	319	+10,8	234
B, C, E, M, N	Übrige Wirtschaftszweige	113	+ 25,6	103	19	-	70	+ 6,1	55
A – K, M – O	Insgesamt darunter Handwerk mit Handwerksrolleneintrag	5 664	+ 4,1	4 547	1 371	+ 6,4	5 152	+ 4,4	3 939
		8	- 20,0	7	7	+600,0	.	.	.
		kreisfreie Stadt Krefeld							
A	Land- und Forstwirtschaft	31	+ 24,0	28	12	- 14,3	19	-36,7	17
D	Verarbeitendes Gewerbe	100	+ 14,9	68	25	- 19,4	116	+ 5,5	62
F	Baugewerbe	186	+ 12,7	163	56	- 35,6	159	- 0,6	132
G	Handel; Instandhaltung und Reparatur von Kfz und Gebrauchsgütern	895	+ 12,0	660	185	- 8,9	881	+ 7,3	623
H	Gastgewerbe	231	+ 7,4	61	10	-	221	- 4,3	110
I	Verkehr und Nachrichtenübermittlung	157	+ 31,9	131	31	- 29,5	125	- 4,6	99
J	Kredit- und Versicherungsgewerbe	105	+ 4,0	93	49	-	112	-13,8	90
K	Grundstücks- und Wohnungswesen, Vermietung beweglicher Sachen usw.	589	+ 10,5	556	173	- 9,4	485	+ 4,8	402
O	Erbringung von sonstigen öffentlichen und persönlichen Dienstleistungen	145	+ 9,0	117	23	- 20,7	116	- 7,2	80
B, C, E, M, N	Übrige Wirtschaftszweige	46	+ 35,3	37	4	- 42,9	31	+47,6	26
A – K, M – O	Insgesamt darunter Handwerk mit Handwerksrolleneintrag	2 485	+ 12,4	1 914	568	- 14,6	2 265	+ 1,9	1 641
		103	+119,1	75	41	+ 51,9	.	.	.

Anmerkungen siehe Seite 16

Noch: 4. Gewerbeanzeigen*) 1998 nach Wirtschaftszweigen und Verwaltungsbezirken

Nr. der Klassifi- kation ¹⁾	Wirtschaftsgliederung	Anmeldung			Ummeldung		Abmeldung		
		insgesamt		darunter Neuer- richtung	insgesamt		insgesamt		darunter voll- ständige Aufgabe
		Anzahl	Verän- derung gegenüber Vorjahr %	Anzahl	Anzahl	Verän- derung gegenüber Vorjahr %	Anzahl	Verän- derung gegenüber Vorjahr %	Anzahl
		kreisfreie Stadt Mönchengladbach							
A	Land- und Forstwirtschaft	28	-28,2	26	11	+37,5	31	-13,9	28
D	Verarbeitendes Gewerbe	163	+ 1,9	138	40	-23,1	198	+ 6,5	150
F	Baugewerbe	274	+ 3,0	250	76	- 3,8	255	- 3,0	231
G	Handel; Instandhaltung und Reparatur von Kfz und Gebrauchsgütern	1 076	- 1,5	907	277	- 2,5	1 104	+ 2,9	888
H	Gastgewerbe	282	- 3,4	187	27	+125,0	291	+ 0,3	245
I	Verkehr und Nachrichtenübermittlung	161	+23,8	142	65	+38,3	130	- 3,0	106
J	Kredit- und Versicherungsgewerbe	139	-17,8	129	35	-23,9	145	- 8,2	126
K	Grundstücks- und Wohnungswesen, Vermietung beweglicher Sachen usw.	822	+ 3,1	770	217	+17,3	641	- 4,0	521
O	Erbringung von sonstigen öffentlichen und persönlichen Dienstleistungen	220	- 1,3	191	49	+14,0	182	- 9,0	143
B, C, E, M, N	Übrige Wirtschaftszweige	60	+22,4	55	12	+20,0	46	+48,4	39
A – K, M – O	Insgesamt darunter Handwerk mit Handwerksrolleneintrag	3 225	+ 0,2	2 795	809	+ 5,6	3 023	- 0,5	2 477
		120	+ 0,8	100	96	+14,3	.	.	.
		kreisfreie Stadt Mülheim an der Ruhr							
A	Land- und Forstwirtschaft	15	-21,1	13	4	-33,3	8	-55,6	6
D	Verarbeitendes Gewerbe	55	- 8,3	45	17	-10,5	58	- 1,7	40
F	Baugewerbe	127	+ 0,8	118	42	-19,2	109	- 9,9	95
G	Handel; Instandhaltung und Reparatur von Kfz und Gebrauchsgütern	581	+ 3,8	470	102	-26,6	445	-27,2	352
H	Gastgewerbe	131	+ 3,1	53	4	-55,6	107	-32,3	64
I	Verkehr und Nachrichtenübermittlung	77	+51,0	71	17	-19,0	52	-18,8	48
J	Kredit- und Versicherungsgewerbe	72	+ 2,9	69	12	-42,9	65	-27,0	58
K	Grundstücks- und Wohnungswesen, Vermietung beweglicher Sachen usw.	401	-10,1	365	56	-26,3	248	-28,3	211
O	Erbringung von sonstigen öffentlichen und persönlichen Dienstleistungen	122	- 3,2	97	17	+30,8	76	-30,9	62
B, C, E, M, N	Übrige Wirtschaftszweige	18	-21,7	15	5	-	16	+23,1	15
A – K, M – O	Insgesamt darunter Handwerk mit Handwerksrolleneintrag	1 599	- 0,6	1 316	276	-23,5	1 184	-25,5	951
		22	+15,8	17	7	+16,7	.	.	.

Anmerkungen siehe Seite 16

Noch: 4. Gewerbeanzeigen*) 1998 nach Wirtschaftszweigen und Verwaltungsbezirken

Nr. der Klassifi- kation ¹⁾	Wirtschaftsgliederung	Anmeldung			Ummeldung		Abmeldung		
		insgesamt		darunter Neuer- richtung	insgesamt		insgesamt		darunter voll- ständige Aufgabe
		Anzahl	Verän- derung gegenüber Vorjahr %	Anzahl	Anzahl	Verän- derung gegenüber Vorjahr %	Anzahl	Verän- derung gegenüber Vorjahr %	Anzahl
		kreisfreie Stadt Oberhausen							
A	Land- und Forstwirtschaft	19	- 9,5	16	5	- 50,0	13	- 7,1	10
D	Verarbeitendes Gewerbe	74	- 5,1	57	15	+ 7,1	80	+12,7	51
F	Baugewerbe	180	- 2,7	160	60	+ 9,1	179	+ 5,9	147
G	Handel; Instandhaltung und Reparatur von Kfz und Gebrauchsgütern	696	+ 1,6	496	105	- 19,8	678	+ 3,4	494
H	Gastgewerbe	197	-10,9	97	19	-	214	+ 8,1	150
I	Verkehr und Nachrichtenübermittlung	92	+37,3	77	20	-	88	+49,2	69
J	Kredit- und Versicherungsgewerbe	91	- 3,2	85	20	+ 5,3	96	+23,1	85
K	Grundstücks- und Wohnungswesen, Vermietung beweglicher Sachen usw.	390	+ 8,3	355	91	+ 18,2	308	+21,7	264
O	Erbringung von sonstigen öffentlichen und persönlichen Dienstleistungen	130	-	93	26	- 18,8	113	+ 7,6	85
B, C, E, M, N	Übrige Wirtschaftszweige	44	+15,8	37	8	+ 33,3	32	+23,1	23
A – K, M – O	Insgesamt darunter Handwerk mit Handwerksrolleneintrag	1 913	+ 1,8	1 473	369	- 3,7	1 801	+10,6	1 378
		53	-43,0	34	33	- 25,0	.	.	.
		kreisfreie Stadt Remscheid							
A	Land- und Forstwirtschaft	23	+27,8	19	6	- 50,0	15	-25,0	11
D	Verarbeitendes Gewerbe	84	- 2,3	54	35	+ 16,7	74	-30,8	44
F	Baugewerbe	75	-21,9	64	39	-	79	- 4,8	59
G	Handel; Instandhaltung und Reparatur von Kfz und Gebrauchsgütern	365	- 5,2	264	117	- 0,8	387	- 1,3	256
H	Gastgewerbe	100	+11,1	30	6	- 40,0	113	+16,5	57
I	Verkehr und Nachrichtenübermittlung	56	- 1,8	50	17	- 15,0	47	+20,5	32
J	Kredit- und Versicherungsgewerbe	51	-13,6	47	18	+ 20,0	48	+ 6,7	39
K	Grundstücks- und Wohnungswesen, Vermietung beweglicher Sachen usw.	201	-14,5	173	73	- 2,7	153	- 8,4	112
O	Erbringung von sonstigen öffentlichen und persönlichen Dienstleistungen	74	+ 8,8	58	13	- 27,8	86	+62,3	54
B, C, E, M, N	Übrige Wirtschaftszweige	11	-45,0	10	5	+150,0	14	+16,7	12
A – K, M – O	Insgesamt darunter Handwerk mit Handwerksrolleneintrag	1 040	- 6,6	769	329	- 2,9	1 016	+ 0,1	676
		40	- 4,8	30	18	+ 80,0	.	.	.

Anmerkungen siehe Seite 16

Noch: 4. Gewerbeanzeigen*) 1998 nach Wirtschaftszweigen und Verwaltungsbezirken

Nr. der Klassifi- kation ¹⁾	Wirtschaftsgliederung	Anmeldung			Ummeldung		Abmeldung		
		insgesamt		darunter Neuer- richtung	insgesamt		insgesamt		darunter voll- ständige Aufgabe
		Anzahl	Verän- derung gegenüber Vorjahr %	Anzahl	Anzahl	Verän- derung gegenüber Vorjahr %	Anzahl	Verän- derung gegenüber Vorjahr %	Anzahl
		kreisfreie Stadt Solingen							
A	Land- und Forstwirtschaft	28	+47,4	26	2	-50,0	17	-	16
D	Verarbeitendes Gewerbe	154	-20,6	112	42	-20,8	163	- 8,4	136
F	Baugewerbe	148	+ 6,5	128	38	+ 2,7	112	- 5,1	97
G	Handel; Instandhaltung und Reparatur von Kfz und Gebrauchsgütern	528	-15,2	425	131	- 9,7	495	- 8,8	428
H	Gastgewerbe	129	-15,1	31	13	+30,0	118	- 7,8	89
I	Verkehr und Nachrichtenübermittlung	71	-19,3	66	20	-13,0	70	-13,6	66
J	Kredit- und Versicherungsgewerbe	50	-13,8	48	13	+ 8,3	47	- 6,0	47
K	Grundstücks- und Wohnungswesen, Vermietung beweglicher Sachen usw.	409	+ 8,5	371	80	+29,0	239	+ 3,5	214
O	Erbringung von sonstigen öffentlichen und persönlichen Dienstleistungen	125	+22,5	98	27	+42,1	89	+ 9,9	77
B, C, E, M, N	Übrige Wirtschaftszweige	38	- 2,6	34	4	-	19	+11,8	19
A – K, M – O	Insgesamt darunter Handwerk mit Handwerksrolleneintrag	1 680	- 6,2	1 339	370	+ 0,3	1 369	- 5,2	1 189
		54	+25,6	40	20	-23,1	.	.	.
		kreisfreie Stadt Wuppertal							
A	Land- und Forstwirtschaft	37	+ 2,8	35	15	+50,0	29	-32,6	26
D	Verarbeitendes Gewerbe	216	+18,7	170	61	- 6,2	246	+25,5	191
F	Baugewerbe	283	-13,2	264	141	+27,0	292	- 1,0	272
G	Handel; Instandhaltung und Reparatur von Kfz und Gebrauchsgütern	1 245	- 0,6	1 174	365	+ 8,3	1 175	+ 1,7	1 074
H	Gastgewerbe	325	+ 9,4	316	50	+78,6	334	+29,5	309
I	Verkehr und Nachrichtenübermittlung	221	+ 4,7	213	111	+20,7	221	- 5,6	204
J	Kredit- und Versicherungsgewerbe	157	+25,6	142	47	-19,0	183	+55,1	169
K	Grundstücks- und Wohnungswesen, Vermietung beweglicher Sachen usw.	783	+ 5,4	730	233	+ 8,9	586	+ 3,7	518
O	Erbringung von sonstigen öffentlichen und persönlichen Dienstleistungen	249	+ 8,7	231	54	+ 3,8	180	- 3,7	154
B, C, E, M, N	Übrige Wirtschaftszweige	73	+82,5	72	12	+20,0	46	+91,7	45
A – K, M – O	Insgesamt darunter Handwerk mit Handwerksrolleneintrag	3 589	+ 4,3	3 347	1 089	+11,5	3 292	+ 7,1	2 962
		121	+37,5	111	46	+39,4	.	.	.

Anmerkungen siehe Seite 16

Noch: 4. Gewerbeanzeigen*) 1998 nach Wirtschaftszweigen und Verwaltungsbezirken

Nr. der Klassifi- kation ¹⁾	Wirtschaftsgliederung	Anmeldung			Ummeldung		Abmeldung		
		insgesamt		darunter Neuer- richtung	insgesamt		insgesamt		darunter voll- ständige Aufgabe
		Anzahl	Verän- derung gegenüber Vorjahr %	Anzahl	Anzahl	Verän- derung gegenüber Vorjahr %	Anzahl	Verän- derung gegenüber Vorjahr %	Anzahl
		Kreis Kleve							
A	Land- und Forstwirtschaft	67	-13,0	60	19	+72,7	50	-	40
D	Verarbeitendes Gewerbe	148	+ 1,4	122	30	-16,7	167	+11,3	131
F	Baugewerbe	338	+15,8	299	64	+14,3	252	- 3,1	204
G	Handel; Instandhaltung und Reparatur von Kfz und Gebrauchsgütern	1 086	+ 7,3	885	215	- 1,8	992	+13,8	752
H	Gastgewerbe	215	-14,0	126	15	+ 7,1	229	+ 4,6	148
I	Verkehr und Nachrichtenübermittlung	93	+10,7	84	22	- 4,3	92	+16,5	75
J	Kredit- und Versicherungsgewerbe	103	+ 8,4	96	24	-14,3	96	- 2,0	83
K	Grundstücks- und Wohnungswesen, Vermietung beweglicher Sachen usw.	558	+ 4,7	521	114	+10,7	380	+23,4	311
O	Erbringung von sonstigen öffentlichen und persönlichen Dienstleistungen	166	+ 5,1	142	25	+38,9	119	+ 5,3	91
B, C, E, M, N	Übrige Wirtschaftszweige	86	+30,3	80	7	-	43	+16,2	35
A – K, M – O	Insgesamt darunter Handwerk mit Handwerksrolleneintrag	2 860	+ 5,4	2 415	535	+ 3,9	2 420	+10,7	1 870
		48	- 2,0	36	53	+17,8	.	.	.
		Kreis Mettmann							
A	Land- und Forstwirtschaft	68	+44,7	59	11	-31,3	48	+11,6	32
D	Verarbeitendes Gewerbe	349	+ 8,7	260	67	-19,3	361	- 0,8	263
F	Baugewerbe	377	+16,7	314	130	-14,5	329	+ 7,5	258
G	Handel; Instandhaltung und Reparatur von Kfz und Gebrauchsgütern	1 612	- 2,5	1 251	356	- 6,8	1 629	- 2,0	1 199
H	Gastgewerbe	305	- 2,6	84	16	-42,9	301	+ 0,7	116
I	Verkehr und Nachrichtenübermittlung	302	-11,2	254	77	-10,5	332	- 0,6	267
J	Kredit- und Versicherungsgewerbe	223	+ 0,9	212	57	- 1,7	225	- 2,2	202
K	Grundstücks- und Wohnungswesen, Vermietung beweglicher Sachen usw.	1 544	+ 7,5	1 419	305	-16,2	1 126	+ 4,1	908
O	Erbringung von sonstigen öffentlichen und persönlichen Dienstleistungen	312	- 8,5	237	58	-22,7	261	-12,7	199
B, C, E, M, N	Übrige Wirtschaftszweige	78	- 7,1	72	9	-43,8	52	- 1,9	48
A – K, M – O	Insgesamt darunter Handwerk mit Handwerksrolleneintrag	5 170	+ 1,8	4 162	1 086	-13,8	4 664	- 0,2	3 492
		134	+ 4,7	85	86	- 7,5	.	.	.

Anmerkungen siehe Seite 16

Noch: 4. Gewerbeanzeigen*) 1998 nach Wirtschaftszweigen und Verwaltungsbezirken

Nr. der Klassifi- kation ¹⁾	Wirtschaftsgliederung	Anmeldung			Ummeldung		Abmeldung		
		insgesamt		darunter Neuer- richtung	insgesamt		insgesamt		darunter voll- ständige Aufgabe
		Anzahl	Verän- derung gegenüber Vorjahr %	Anzahl	Anzahl	Verän- derung gegenüber Vorjahr %	Anzahl	Verän- derung gegenüber Vorjahr %	Anzahl
		Kreis Neuss							
A	Land- und Forstwirtschaft	68	- 5,6	59	11	+22,2	52	+36,8	47
D	Verarbeitendes Gewerbe	208	- 8,8	151	44	+15,8	192	- 5,0	114
F	Baugewerbe	282	- 3,8	242	91	- 3,2	265	-10,2	208
G	Handel; Instandhaltung und Reparatur von Kfz und Gebrauchsgütern	1 531	- 7,4	1 188	336	+ 4,0	1 542	- 2,2	1 118
H	Gastgewerbe	334	+ 4,0	125	21	+50,0	307	+ 1,7	131
I	Verkehr und Nachrichtenübermittlung	288	+12,9	251	60	-10,4	259	- 1,1	207
J	Kredit- und Versicherungsgewerbe	204	+13,3	190	53	- 1,9	199	+23,6	177
K	Grundstücks- und Wohnungswesen, Vermietung beweglicher Sachen usw.	1 344	+ 2,5	1 238	264	+23,9	981	+ 0,7	793
O	Erbringung von sonstigen öffentlichen und persönlichen Dienstleistungen	308	+10,0	263	48	+37,1	222	- 5,1	175
B, C, E, M, N	Übrige Wirtschaftszweige	74	+ 4,2	70	6	-50,0	52	+23,8	44
A – K, M – O	Insgesamt	4 641	- 0,5	3 777	934	+ 8,7	4 071	- 0,4	3 014
	darunter Handwerk mit Handwerksrolleneintrag	125	-17,8	93	81	-10,0	.	.	.
		Kreis Viersen							
A	Land- und Forstwirtschaft	58	+ 3,6	54	9	-	45	-	38
D	Verarbeitendes Gewerbe	188	+ 7,4	155	42	+20,0	165	- 5,2	127
F	Baugewerbe	284	-11,8	259	93	- 1,1	273	+ 0,7	238
G	Handel; Instandhaltung und Reparatur von Kfz und Gebrauchsgütern	1 198	+ 8,2	1 056	238	- 4,8	1 012	+ 6,1	847
H	Gastgewerbe	256	+ 5,8	174	12	- 7,7	257	+ 8,4	203
I	Verkehr und Nachrichtenübermittlung	161	- 2,4	147	36	-10,0	141	- 2,1	122
J	Kredit- und Versicherungsgewerbe	174	+10,1	158	59	+ 5,4	175	+28,7	160
K	Grundstücks- und Wohnungswesen, Vermietung beweglicher Sachen usw.	802	+ 7,2	736	173	+ 3,6	565	+ 4,2	497
O	Erbringung von sonstigen öffentlichen und persönlichen Dienstleistungen	204	- 1,0	181	23	-23,3	162	+11,0	147
B, C, E, M, N	Übrige Wirtschaftszweige	56	+ 5,7	50	17	-	42	+20,0	36
A – K, M – O	Insgesamt	3 381	+ 4,6	2 970	702	- 1,3	2 837	+ 5,7	2 415
	darunter Handwerk mit Handwerksrolleneintrag	67	- 8,2	57	69	-	.	.	.

Anmerkungen siehe Seite 16

Noch: **4. Gewerbeanzeigen*) 1998 nach Wirtschaftszweigen und Verwaltungsbezirken**

Nr. der Klassifi- kation ¹⁾	Wirtschaftsgliederung	Anmeldung			Ummeldung		Abmeldung		
		insgesamt		darunter Neuer- richtung	insgesamt		insgesamt		darunter voll- ständige Aufgabe
		Anzahl	Verän- derung gegenüber Vorjahr %	Anzahl	Anzahl	Verän- derung gegenüber Vorjahr %	Anzahl	Verän- derung gegenüber Vorjahr %	Anzahl
		Kreis Wesel							
A	Land- und Forstwirtschaft	66	+15,8	56	9	-	48	+ 2,1	36
D	Verarbeitendes Gewerbe	228	+11,2	175	41	+ 32,3	172	+11,0	121
F	Baugewerbe	421	- 5,0	353	104	- 12,6	377	- 2,3	313
G	Handel; Instandhaltung und Reparatur von Kfz und Gebrauchsgütern	1 541	+ 3,6	1 180	324	+ 5,5	1 428	+10,6	1 048
H	Gastgewerbe	341	- 0,9	98	21	+110,0	334	+ 1,2	185
I	Verkehr und Nachrichtenübermittlung	158	-10,2	138	34	- 15,0	129	- 8,5	89
J	Kredit- und Versicherungsgewerbe	216	- 8,5	195	64	+ 28,0	196	- 1,0	166
K	Grundstücks- und Wohnungswesen, Vermietung beweglicher Sachen usw.	934	+ 7,7	836	206	+ 15,7	627	+12,4	507
O	Erbringung von sonstigen öffentlichen und persönlichen Dienstleistungen	302	- 9,9	233	50	+ 16,3	218	+ 3,8	161
B, C, E, M, N	Übrige Wirtschaftszweige	90	- 1,1	78	12	+ 9,1	67	+45,7	49
A – K, M – O	Insgesamt	4 297	+ 1,3	3 342	865	+ 8,4	3 596	+ 7,0	2 675
	darunter Handwerk mit Handwerksrolleneintrag	93	+38,8	71	88	+ 41,9	.	.	.
		Regierungsbezirk Düsseldorf							
A	Land- und Forstwirtschaft	612	+ 1,5	545	157	- 0,6	468	- 5,1	385
D	Verarbeitendes Gewerbe	2 691	+ 0,8	2 085	681	- 0,9	2 754	+ 3,2	1 976
F	Baugewerbe	4 132	- 2,5	3 642	1 390	+ 3,1	3 910	+ 0,9	3 277
G	Handel; Instandhaltung und Reparatur von Kfz und Gebrauchsgütern	17 990	- 0,5	14 267	4 108	- 3,2	17 579	+ 1,9	13 253
H	Gastgewerbe	4 432	- 1,0	1 878	283	+ 16,5	4 372	+ 3,1	2 526
I	Verkehr und Nachrichtenübermittlung	2 971	+ 6,2	2 624	837	- 5,3	2 791	+ 1,2	2 290
J	Kredit- und Versicherungsgewerbe	2 442	+ 3,7	2 271	750	+ 6,4	2 333	+ 9,0	2 050
K	Grundstücks- und Wohnungswesen, Vermietung beweglicher Sachen usw.	14 113	+ 4,9	13 056	3 355	- 1,4	10 174	+ 5,0	8 440
O	Erbringung von sonstigen öffentlichen und persönlichen Dienstleistungen	3 494	+ 2,5	2 862	652	+ 3,3	2 743	- 0,6	2 121
B, C, E, M, N	Übrige Wirtschaftszweige	996	+13,4	906	167	- 3,5	650	+22,4	546
A – K, M – O	Insgesamt	53 873	+ 1,7	44 136	12 380	- 0,7	47 774	+ 2,9	36 864
	darunter Handwerk mit Handwerksrolleneintrag	1 374	+ 6,3	1 050	863	+ 14,8	.	.	.

Anmerkungen siehe Seite 16

Noch: 4. Gewerbeanzeigen*) 1998 nach Wirtschaftszweigen und Verwaltungsbezirken

Nr. der Klassifi- kation ¹⁾	Wirtschaftsgliederung	Anmeldung			Ummeldung		Abmeldung		
		insgesamt		darunter Neuer- richtung	insgesamt		insgesamt		darunter voll- ständige Aufgabe
		Anzahl	Verän- derung gegenüber Vorjahr %	Anzahl	Anzahl	Verän- derung gegenüber Vorjahr %	Anzahl	Verän- derung gegenüber Vorjahr %	Anzahl
		kreisfreie Stadt Aachen							
A	Land- und Forstwirtschaft	12	-14,3	11	6	-	15	+200,0	13
D	Verarbeitendes Gewerbe	80	-14,9	63	34	- 2,9	92	- 11,5	59
F	Baugewerbe	174	+10,1	155	65	+16,1	134	- 3,6	102
G	Handel; Instandhaltung und Reparatur von Kfz und Gebrauchsgütern	837	- 8,3	677	218	-19,0	802	- 9,3	563
H	Gastgewerbe	216	+ 5,9	77	10	-56,5	218	+ 10,7	102
I	Verkehr und Nachrichtenübermittlung	81	-19,0	61	43	- 2,3	88	- 12,9	58
J	Kredit- und Versicherungsgewerbe	116	+ 1,8	107	48	-15,8	95	- 4,0	71
K	Grundstücks- und Wohnungswesen, Vermietung beweglicher Sachen usw.	653	+15,8	599	211	+ 1,9	406	- 13,8	326
O	Erbringung von sonstigen öffentlichen und persönlichen Dienstleistungen	222	+55,2	189	50	+11,1	116	- 4,1	79
B, C, E, M, N	Übrige Wirtschaftszweige	43	+30,3	39	7	-41,7	19	- 13,6	16
A - K, M - O	Insgesamt	2 434	+ 4,2	1 978	692	- 8,2	1 985	- 7,4	1 389
	darunter Handwerk mit Handwerksrolleneintrag	104	- 4,6	86	64	-15,8	.	.	.
		kreisfreie Stadt Bonn							
A	Land- und Forstwirtschaft	25	- 3,8	20	9	+28,6	23	+ 9,5	19
D	Verarbeitendes Gewerbe	103	-25,9	65	28	-17,6	149	+ 16,4	96
F	Baugewerbe	185	+12,8	159	43	- 2,3	189	+ 13,2	152
G	Handel; Instandhaltung und Reparatur von Kfz und Gebrauchsgütern	826	- 7,8	627	188	-	836	+ 1,6	614
H	Gastgewerbe	192	-26,2	79	12	-52,0	226	- 19,3	154
I	Verkehr und Nachrichtenübermittlung	165	-14,5	140	52	+ 6,1	161	+ 3,9	129
J	Kredit- und Versicherungsgewerbe	140	+32,1	116	42	+ 5,0	111	- 3,5	83
K	Grundstücks- und Wohnungswesen, Vermietung beweglicher Sachen usw.	835	- 8,7	757	203	- 1,0	677	+ 16,1	550
O	Erbringung von sonstigen öffentlichen und persönlichen Dienstleistungen	209	-17,1	166	32	-28,9	172	- 16,5	133
B, C, E, M, N	Übrige Wirtschaftszweige	60	+ 7,1	54	21	+10,5	38	- 13,6	29
A - K, M - O	Insgesamt	2 740	- 8,9	2 183	630	- 4,0	2 582	+ 2,4	1 959
	darunter Handwerk mit Handwerksrolleneintrag	97	+22,8	66	40	+14,3	.	.	.

Anmerkungen siehe Seite 16

Noch: 4. Gewerbeanzeigen*) 1998 nach Wirtschaftszweigen und Verwaltungsbezirken

Nr. der Klassifi- kation ¹⁾	Wirtschaftsgliederung	Anmeldung			Ummeldung		Abmeldung		
		insgesamt		darunter Neuer- richtung	insgesamt		insgesamt		darunter voll- ständige Aufgabe
		Anzahl	Verän- derung gegenüber Vorjahr %	Anzahl	Anzahl	Verän- derung gegenüber Vorjahr %	Anzahl	Verän- derung gegenüber Vorjahr %	Anzahl
		kreisfreie Stadt Köln							
A	Land- und Forstwirtschaft	66	-14,3	66	18	+ 12,5	59	- 1,7	57
D	Verarbeitendes Gewerbe	409	+ 2,0	392	107	- 9,3	373	- 4,4	300
F	Baugewerbe	713	- 9,6	690	263	+ 12,4	668	-12,1	589
G	Handel; Instandhaltung und Reparatur von Kfz und Gebrauchsgütern	3 224	- 7,3	3 081	863	- 7,5	3 122	- 5,6	2 458
H	Gastgewerbe	990	+ 2,5	710	92	- 29,2	979	+ 5,5	419
I	Verkehr und Nachrichtenübermittlung	743	+ 5,1	719	233	- 4,1	708	- 0,8	612
J	Kredit- und Versicherungsgewerbe	467	+ 5,7	450	172	+ 6,2	368	+ 0,3	321
K	Grundstücks- und Wohnungswesen, Vermietung beweglicher Sachen usw.	3 665	+ 3,3	3 548	762	+ 4,4	2 198	- 1,1	1 903
O	Erbringung von sonstigen öffentlichen und persönlichen Dienstleistungen	1 020	+ 7,6	994	167	- 6,2	661	- 6,8	550
B, C, E, M, N	Übrige Wirtschaftszweige	150	- 2,0	147	29	+ 93,3	95	+ 5,6	84
A – K, M – O	Insgesamt darunter Handwerk mit Handwerksrolleneintrag	11 447	- 0,5	10 797	2 706	- 1,9	9 231	- 3,3	7 293
		773	+ 2,0	748	283	+ 22,5	.	.	.
		kreisfreie Stadt Leverkusen							
A	Land- und Forstwirtschaft	25	+13,6	24	4	+100,0	21	+50,0	18
D	Verarbeitendes Gewerbe	73	+46,0	53	11	-	53	-11,7	36
F	Baugewerbe	95	-22,1	89	21	+ 16,7	79	-21,8	70
G	Handel; Instandhaltung und Reparatur von Kfz und Gebrauchsgütern	435	- 0,5	322	71	- 5,3	383	- 3,5	277
H	Gastgewerbe	129	+20,6	42	-	-100,0	118	+10,3	64
I	Verkehr und Nachrichtenübermittlung	86	+22,9	77	14	- 22,2	59	- 4,8	47
J	Kredit- und Versicherungsgewerbe	50	+16,3	49	11	- 15,4	43	-14,0	41
K	Grundstücks- und Wohnungswesen, Vermietung beweglicher Sachen usw.	338	+ 8,3	318	76	+ 49,0	236	+22,3	206
O	Erbringung von sonstigen öffentlichen und persönlichen Dienstleistungen	112	-	89	18	-	88	- 1,1	62
B, C, E, M, N	Übrige Wirtschaftszweige	29	+52,6	29	4	-	10	+25,0	9
A – K, M – O	Insgesamt darunter Handwerk mit Handwerksrolleneintrag	1 372	+ 6,0	1 092	230	+ 7,5	1 090	+ 0,8	830
		38	+18,8	29	8	+ 33,3	.	.	.

Anmerkungen siehe Seite 16

Noch: 4. Gewerbeanzeigen*) 1998 nach Wirtschaftszweigen und Verwaltungsbezirken

Nr. der Klassifi- kation ¹⁾	Wirtschaftsgliederung	Anmeldung			Ummeldung		Abmeldung		
		insgesamt		darunter Neuer- richtung	insgesamt		insgesamt		darunter voll- ständige Aufgabe
		Anzahl	Verän- derung gegenüber Vorjahr %	Anzahl	Anzahl	Verän- derung gegenüber Vorjahr %	Anzahl	Verän- derung gegenüber Vorjahr %	Anzahl
		kreis Aachen							
A	Land- und Forstwirtschaft	38	- 5,0	32	17	+ 54,5	31	-39,2	25
D	Verarbeitendes Gewerbe	152	- 9,0	125	37	+ 2,8	134	-23,4	103
F	Baugewerbe	330	- 2,9	291	90	- 5,3	268	-28,2	221
G	Handel; Instandhaltung und Reparatur von Kfz und Gebrauchsgütern	987	- 7,5	819	229	+ 13,9	921	-30,2	730
H	Gastgewerbe	295	- 3,6	116	13	+ 8,3	281	-19,9	166
I	Verkehr und Nachrichtenübermittlung	132	+ 4,8	110	35	+ 12,9	124	-15,6	94
J	Kredit- und Versicherungsgewerbe	135	- 9,4	129	46	- 9,8	121	-42,7	103
K	Grundstücks- und Wohnungswesen, Vermietung beweglicher Sachen usw.	596	- 0,2	549	139	+ 23,0	408	-27,8	342
O	Erbringung von sonstigen öffentlichen und persönlichen Dienstleistungen	205	-13,9	171	46	+ 2,2	148	-35,7	121
B, C, E, M, N	Übrige Wirtschaftszweige	62	+14,8	56	10	- 28,6	40	-14,9	35
A - K, M - O	Insgesamt darunter Handwerk mit Handwerksrolleneintrag	2 932	- 4,9	2 398	662	+ 8,7	2 476	-28,6	1 940
		57	-23,0	44	42	+ 35,5	.	.	.
		Kreis Düren							
A	Land- und Forstwirtschaft	49	-10,9	44	10	+100,0	43	+38,7	36
D	Verarbeitendes Gewerbe	128	+16,4	95	45	+ 73,1	129	+ 4,9	90
F	Baugewerbe	260	+ 0,8	223	80	+ 8,1	219	+ 5,3	164
G	Handel; Instandhaltung und Reparatur von Kfz und Gebrauchsgütern	780	- 6,3	618	156	- 18,8	783	+ 5,5	558
H	Gastgewerbe	167	-13,5	56	17	+ 54,5	196	+10,7	89
I	Verkehr und Nachrichtenübermittlung	96	+ 7,9	85	14	- 48,1	92	+31,4	63
J	Kredit- und Versicherungsgewerbe	110	- 3,5	100	27	- 18,2	114	+11,8	93
K	Grundstücks- und Wohnungswesen, Vermietung beweglicher Sachen usw.	481	+ 4,6	446	86	- 17,3	330	-	259
O	Erbringung von sonstigen öffentlichen und persönlichen Dienstleistungen	193	+19,1	161	33	+ 3,1	137	+16,1	95
B, C, E, M, N	Übrige Wirtschaftszweige	64	+39,1	59	9	+125,0	34	+41,7	23
A - K, M - O	Insgesamt darunter Handwerk mit Handwerksrolleneintrag	2 328	+ 0,4	1 887	477	- 6,1	2 077	+ 7,9	1 470
		104	+62,5	89	43	+207,1	.	.	.

Anmerkungen siehe Seite 16

Noch: 4. Gewerbeanzeigen*) 1998 nach Wirtschaftszweigen und Verwaltungsbezirken

Nr. der Klassifi- kation ¹⁾	Wirtschaftsgliederung	Anmeldung			Ummeldung		Abmeldung		
		insgesamt		darunter Neuer- richtung	insgesamt		insgesamt		darunter voll- ständige Aufgabe
		Anzahl	Verän- derung gegenüber Vorjahr %	Anzahl	Anzahl	Verän- derung gegenüber Vorjahr %	Anzahl	Verän- derung gegenüber Vorjahr %	Anzahl
		Erftkreis							
A	Land- und Forstwirtschaft	53	-14,5	43	8	-46,7	50	+38,9	42
D	Verarbeitendes Gewerbe	202	+ 8,6	171	40	+14,3	196	+ 7,1	149
F	Baugewerbe	441	+ 8,1	381	114	+20,0	371	+12,4	292
G	Handel; Instandhaltung und Reparatur von Kfz und Gebrauchsgütern	1 489	- 4,5	1 149	317	+11,2	1 370	- 5,2	1 018
H	Gastgewerbe	341	+11,8	126	17	-	311	+13,5	147
I	Verkehr und Nachrichtenübermittlung	232	-17,1	196	59	-14,5	209	-11,4	162
J	Kredit- und Versicherungsgewerbe	209	- 3,7	193	56	+33,3	180	- 5,3	148
K	Grundstücks- und Wohnungswesen, Vermietung beweglicher Sachen usw.	1 301	- 1,0	1 190	223	- 1,8	836	-11,6	688
O	Erbringung von sonstigen öffentlichen und persönlichen Dienstleistungen	388	+ 8,4	318	56	-25,3	292	+ 6,2	213
B, C, E, M, N	Übrige Wirtschaftszweige	82	+ 6,5	76	14	+16,7	40	-23,1	34
A – K, M – O	Insgesamt darunter Handwerk mit Handwerksrolleneintrag	4 738	- 0,6	3 843	904	+ 3,7	3 855	- 2,8	2 893
		397	+31,9	325	113	+56,9	.	.	.
		Kreis Euskirchen							
A	Land- und Forstwirtschaft	42	+ 2,4	39	6	-40,0	26	-38,1	23
D	Verarbeitendes Gewerbe	119	+ 4,4	93	28	+47,4	114	+21,3	78
F	Baugewerbe	242	+ 6,1	211	84	+35,5	217	+16,7	168
G	Handel; Instandhaltung und Reparatur von Kfz und Gebrauchsgütern	637	+ 7,4	496	124	-21,5	586	+11,0	439
H	Gastgewerbe	139	- 4,8	63	9	-25,0	123	-14,0	69
I	Verkehr und Nachrichtenübermittlung	90	- 1,1	70	26	+ 4,0	83	- 9,8	60
J	Kredit- und Versicherungsgewerbe	84	+ 3,7	77	21	+23,5	86	+17,8	73
K	Grundstücks- und Wohnungswesen, Vermietung beweglicher Sachen usw.	399	+19,1	362	61	-18,7	266	+ 4,7	216
O	Erbringung von sonstigen öffentlichen und persönlichen Dienstleistungen	141	+19,5	116	26	+13,0	102	+ 8,5	75
B, C, E, M, N	Übrige Wirtschaftszweige	46	+39,4	41	4	-50,0	28	+ 3,7	24
A – K, M – O	Insgesamt darunter Handwerk mit Handwerksrolleneintrag	1 939	+ 8,9	1 568	389	- 4,9	1 631	+ 6,4	1 225
		56	+36,6	39	33	+57,1	.	.	.

Anmerkungen siehe Seite 16

Noch: 4. Gewerbeanzeigen*) 1998 nach Wirtschaftszweigen und Verwaltungsbezirken

Nr. der Klassifi- kation ¹⁾	Wirtschaftsgliederung	Anmeldung			Ummeldung		Abmeldung		
		insgesamt		darunter Neuer- richtung	insgesamt		insgesamt		darunter voll- ständige Aufgabe
		Anzahl	Verän- derung gegenüber Vorjahr %	Anzahl	Anzahl	Verän- derung gegenüber Vorjahr %	Anzahl	Verän- derung gegenüber Vorjahr %	Anzahl
		Kreis Heinsberg							
A	Land- und Forstwirtschaft	58	+16,0	53	15	+150,0	44	- 2,2	38
D	Verarbeitendes Gewerbe	166	+46,9	114	37	+ 68,2	133	+52,9	81
F	Baugewerbe	306	- 7,6	264	97	+ 31,1	257	+ 4,0	212
G	Handel; Instandhaltung und Reparatur von Kfz und Gebrauchsgütern	898	+ 9,5	698	165	+ 5,8	768	+ 9,7	578
H	Gastgewerbe	226	+32,2	77	17	+ 54,5	195	+13,4	85
I	Verkehr und Nachrichtenübermittlung	91	-14,2	78	17	- 41,4	97	+15,5	78
J	Kredit- und Versicherungsgewerbe	113	+ 0,9	98	28	+ 16,7	109	+21,1	90
K	Grundstücks- und Wohnungswesen, Vermietung beweglicher Sachen usw.	577	+25,2	508	99	+ 41,4	345	+16,6	288
O	Erbringung von sonstigen öffentlichen und persönlichen Dienstleistungen	204	+22,9	170	38	+ 11,8	138	+ 7,8	105
B, C, E, M, N	Übrige Wirtschaftszweige	52	-	41	11	+ 22,2	31	+40,9	23
A - K, M - O	Insgesamt darunter Handwerk mit Handwerksrolleneintrag	2 691	+13,0	2 101	524	+ 20,5	2 117	+13,1	1 578
		79	+71,7	60	45	+104,5	.	.	.
		Oberbergischer Kreis							
A	Land- und Forstwirtschaft	76	-10,6	69	10	- 16,7	62	+ 1,6	46
D	Verarbeitendes Gewerbe	159	- 0,6	108	25	+ 13,6	156	+ 2,6	92
F	Baugewerbe	232	- 0,9	210	71	+ 61,4	200	+11,1	156
G	Handel; Instandhaltung und Reparatur von Kfz und Gebrauchsgütern	909	- 7,2	718	178	- 11,4	776	- 6,6	546
H	Gastgewerbe	167	- 7,2	64	13	+ 30,0	168	- 6,1	75
I	Verkehr und Nachrichtenübermittlung	87	-13,9	72	21	+ 5,0	86	-14,9	68
J	Kredit- und Versicherungsgewerbe	102	- 9,7	90	24	+ 4,3	99	- 2,0	77
K	Grundstücks- und Wohnungswesen, Vermietung beweglicher Sachen usw.	511	+ 0,8	473	78	+ 5,4	355	+ 8,2	274
O	Erbringung von sonstigen öffentlichen und persönlichen Dienstleistungen	168	+ 1,2	137	25	+ 47,1	116	- 9,4	76
B, C, E, M, N	Übrige Wirtschaftszweige	52	+30,0	50	8	+ 33,3	26	-16,1	20
A - K, M - O	Insgesamt darunter Handwerk mit Handwerksrolleneintrag	2 463	- 4,0	1 991	453	+ 5,6	2 044	- 2,3	1 430
		134	- 0,7	95	51	+ 18,6	.	.	.

Anmerkungen siehe Seite 16

Noch: **4. Gewerbeanzeigen*) 1998 nach Wirtschaftszweigen und Verwaltungsbezirken**

Nr. der Klassifi- kation ¹⁾	Wirtschaftsgliederung	Anmeldung			Ummeldung		Abmeldung		
		insgesamt		darunter Neuer- richtung	insgesamt		insgesamt		darunter voll- ständige Aufgabe
		Anzahl	Verän- derung gegenüber Vorjahr %	Anzahl	Anzahl	Verän- derung gegenüber Vorjahr %	Anzahl	Verän- derung gegenüber Vorjahr %	Anzahl
		Rheinisch-Bergischer Kreis							
A	Land- und Forstwirtschaft	55	+ 1,9	53	13	- 7,1	33	-17,5	27
D	Verarbeitendes Gewerbe	133	-10,1	109	31	-11,4	117	-14,0	90
F	Baugewerbe	267	+ 3,5	239	70	+20,7	237	- 6,3	196
G	Handel; Instandhaltung und Reparatur von Kfz und Gebrauchsgütern	940	+ 3,8	771	153	-31,4	873	- 6,7	679
H	Gastgewerbe	180	- 1,1	116	7	-50,0	187	+19,9	103
I	Verkehr und Nachrichtenübermittlung	141	+11,9	126	35	+ 9,4	120	+ 7,1	104
J	Kredit- und Versicherungsgewerbe	152	+ 5,6	145	46	+76,9	115	+10,6	101
K	Grundstücks- und Wohnungswesen, Vermietung beweglicher Sachen usw.	829	+ 3,2	775	152	- 4,4	516	-11,9	435
O	Erbringung von sonstigen öffentlichen und persönlichen Dienstleistungen	208	+ 3,0	183	33	- 5,7	158	+ 4,6	115
B, C, E, M, N	Übrige Wirtschaftszweige	56	+ 9,8	54	9	-30,8	26	+13,0	23
A – K, M – O	Insgesamt darunter Handwerk mit Handwerksrolleneintrag	2 961	+ 3,0	2 571	549	- 9,9	2 382	- 4,6	1 873
		198	+53,5	171	65	+35,4	.	.	.
		Rhein-Sieg-Kreis							
A	Land- und Forstwirtschaft	130	-10,3	120	21	+23,5	101	+ 5,2	91
D	Verarbeitendes Gewerbe	268	+ 5,1	226	60	+ 7,1	227	- 8,5	176
F	Baugewerbe	531	-	473	148	+13,0	479	+ 6,0	393
G	Handel; Instandhaltung und Reparatur von Kfz und Gebrauchsgütern	1 757	- 8,0	1 475	348	+ 8,4	1 567	- 5,3	1 250
H	Gastgewerbe	303	-14,9	127	26	+ 8,3	308	- 3,8	157
I	Verkehr und Nachrichtenübermittlung	290	+ 2,8	259	73	+14,1	261	+ 3,2	211
J	Kredit- und Versicherungsgewerbe	259	+ 4,0	239	50	-	237	+12,3	206
K	Grundstücks- und Wohnungswesen, Vermietung beweglicher Sachen usw.	1 633	+ 1,7	1 534	273	+ 6,6	1 164	+10,2	1 001
O	Erbringung von sonstigen öffentlichen und persönlichen Dienstleistungen	410	-10,5	359	75	+ 1,4	293	- 0,7	234
B, C, E, M, N	Übrige Wirtschaftszweige	133	+13,7	121	27	+50,0	93	+16,3	76
A – K, M – O	Insgesamt darunter Handwerk mit Handwerksrolleneintrag	5 714	- 3,3	4 933	1 101	+ 8,9	4 730	+ 1,4	3 795
		351	+ 5,7	294	137	+ 2,2	.	.	.

Anmerkungen siehe Seite 16

Noch: 4. Gewerbeanzeigen*) 1998 nach Wirtschaftszweigen und Verwaltungsbezirken

Nr. der Klassifi- kation ¹⁾	Wirtschaftsgliederung	Anmeldung			Ummeldung		Abmeldung		
		insgesamt		darunter Neuer- richtung	insgesamt		insgesamt		darunter voll- ständige Aufgabe
		Anzahl	Verän- derung gegenüber Vorjahr %	Anzahl	Anzahl	Verän- derung gegenüber Vorjahr %	Anzahl	Verän- derung gegenüber Vorjahr %	Anzahl
		Regierungsbezirk Köln							
A	Land- und Forstwirtschaft	629	- 6,3	574	137	+13,2	508	+ 1,2	435
D	Verarbeitendes Gewerbe	1 992	+ 2,8	1 614	483	+ 7,6	1 873	- 0,4	1 350
F	Baugewerbe	3 776	- 1,2	3 385	1 146	+16,3	3 318	- 2,3	2 715
G	Handel; Instandhaltung und Reparatur von Kfz und Gebrauchsgütern	13 719	- 4,7	11 451	3 010	- 6,0	12 787	- 5,7	9 710
H	Gastgewerbe	3 345	- 0,9	1 653	233	-20,5	3 310	+ 0,8	1 630
I	Verkehr und Nachrichtenübermittlung	2 234	- 1,6	1 993	622	- 4,5	2 088	- 1,8	1 686
J	Kredit- und Versicherungsgewerbe	1 937	+ 2,8	1 793	571	+ 6,1	1 678	- 2,0	1 407
K	Grundstücks- und Wohnungswesen, Vermietung beweglicher Sachen usw.	11 818	+ 3,5	11 059	2 363	+ 4,1	7 737	- 1,2	6 488
O	Erbringung von sonstigen öffentlichen und persönlichen Dienstleistungen	3 480	+ 4,7	3 053	599	- 3,5	2 421	- 4,8	1 858
B, C, E, M, N	Übrige Wirtschaftszweige	829	+13,4	767	153	+14,2	480	+ 2,1	396
A – K, M – O	Insgesamt	43 759	- 0,2	37 342	9 317	+ 0,6	36 200	- 3,0	27 675
	darunter Handwerk mit Handwerksrolleneintrag	2 388	+13,7	2 046	924	+26,1	.	.	.
		kreisfreie Stadt Bottrop							
A	Land- und Forstwirtschaft	4	-63,6	4	3	-50,0	8	-33,3	6
D	Verarbeitendes Gewerbe	47	+74,1	38	6	-60,0	35	- 2,8	25
F	Baugewerbe	84	+ 6,3	66	22	- 4,3	80	-14,9	61
G	Handel; Instandhaltung und Reparatur von Kfz und Gebrauchsgütern	342	+ 3,3	281	71	-16,5	304	- 1,9	228
H	Gastgewerbe	63	-25,0	35	6	-	73	-14,1	55
I	Verkehr und Nachrichtenübermittlung	52	+20,9	46	15	+66,7	44	-12,0	34
J	Kredit- und Versicherungsgewerbe	45	+ 4,7	43	11	-21,4	35	- 7,9	32
K	Grundstücks- und Wohnungswesen, Vermietung beweglicher Sachen usw.	179	+20,9	165	38	- 7,3	114	+ 8,6	91
O	Erbringung von sonstigen öffentlichen und persönlichen Dienstleistungen	71	+26,8	56	12	-40,0	57	+14,0	43
B, C, E, M, N	Übrige Wirtschaftszweige	23	+27,8	20	4	+33,3	15	+36,4	10
A – K, M – O	Insgesamt	910	+ 8,3	754	188	-15,3	765	- 3,3	585
	darunter Handwerk mit Handwerksrolleneintrag	48	+ 2,1	31	24	+26,3	.	.	.

Anmerkungen siehe Seite 16

Noch: 4. Gewerbeanzeigen*) 1998 nach Wirtschaftszweigen und Verwaltungsbezirken

Nr. der Klassifi- kation ¹⁾	Wirtschaftsgliederung	Anmeldung			Ummeldung		Abmeldung		
		insgesamt		darunter Neuer- richtung	insgesamt		insgesamt		darunter voll- ständige Aufgabe
		Anzahl	Verän- derung gegenüber Vorjahr %	Anzahl	Anzahl	Verän- derung gegenüber Vorjahr %	Anzahl	Verän- derung gegenüber Vorjahr %	Anzahl
		kreisfreie Stadt Gelsenkirchen							
A	Land- und Forstwirtschaft	20	-16,7	18	6	-14,3	16	-11,1	15
D	Verarbeitendes Gewerbe	99	-13,2	68	16	-20,0	107	+ 1,9	64
F	Baugewerbe	186	- 8,8	158	78	-10,3	202	- 4,3	169
G	Handel; Instandhaltung und Reparatur von Kfz und Gebrauchsgütern	801	-13,4	522	173	-18,0	878	- 8,6	547
H	Gastgewerbe	241	+ 1,7	65	15	+ 7,1	253	- 0,8	160
I	Verkehr und Nachrichtenübermittlung	80	-42,4	69	26	-31,6	101	-21,1	80
J	Kredit- und Versicherungsgewerbe	97	+16,9	90	22	+ 4,8	93	+ 9,4	75
K	Grundstücks- und Wohnungswesen, Vermietung beweglicher Sachen usw.	463	+ 1,3	409	93	-11,4	347	+10,5	279
O	Erbringung von sonstigen öffentlichen und persönlichen Dienstleistungen	174	- 8,4	110	30	- 3,2	147	-19,7	92
B, C, E, M, N	Übrige Wirtschaftszweige	49	+ 8,9	39	11	+37,5	25	-30,6	17
A – K, M – O	Insgesamt darunter Handwerk mit Handwerksrolleneintrag	2 210	- 8,6	1 548	470	-13,3	2 169	- 5,5	1 498
		13	-51,9	6	26	-10,3	.	.	.
		kreisfreie Stadt Münster							
A	Land- und Forstwirtschaft	20	-13,0	17	3	-25,0	22	+ 4,8	13
D	Verarbeitendes Gewerbe	73	-	57	21	-22,2	79	- 3,7	53
F	Baugewerbe	137	+ 9,6	115	56	+ 9,8	126	+13,5	87
G	Handel; Instandhaltung und Reparatur von Kfz und Gebrauchsgütern	660	- 6,0	475	164	- 5,2	643	- 6,3	425
H	Gastgewerbe	192	- 8,6	45	8	+60,0	156	-13,3	50
I	Verkehr und Nachrichtenübermittlung	96	+17,1	78	54	+80,0	91	+15,2	58
J	Kredit- und Versicherungsgewerbe	114	- 6,6	105	22	-29,0	103	+12,0	75
K	Grundstücks- und Wohnungswesen, Vermietung beweglicher Sachen usw.	628	- 9,6	581	139	+13,9	383	- 3,5	313
O	Erbringung von sonstigen öffentlichen und persönlichen Dienstleistungen	146	+23,7	116	19	-13,6	101	+36,5	70
B, C, E, M, N	Übrige Wirtschaftszweige	38	-17,4	30	10	- 9,1	20	-50,0	14
A – K, M – O	Insgesamt darunter Handwerk mit Handwerksrolleneintrag	2 104	- 4,2	1 619	496	+ 4,2	1 724	- 2,2	1 158
		56	+33,3	36	23	+21,1	.	.	.

Anmerkungen siehe Seite 16

Noch: 4. Gewerbeanzeigen*) 1998 nach Wirtschaftszweigen und Verwaltungsbezirken

Nr. der Klassifi- kation ¹⁾	Wirtschaftsgliederung	Anmeldung			Ummeldung		Abmeldung		
		insgesamt		darunter Neuer- richtung	insgesamt		insgesamt		darunter voll- ständige Aufgabe
		Anzahl	Verän- derung gegenüber Vorjahr %	Anzahl	Anzahl	Verän- derung gegenüber Vorjahr %	Anzahl	Verän- derung gegenüber Vorjahr %	Anzahl
		Kreis Borken							
A	Land- und Forstwirtschaft	74	-17,8	65	14	+ 16,7	65	-14,5	50
D	Verarbeitendes Gewerbe	176	- 2,8	146	32	- 28,9	132	-17,0	81
F	Baugewerbe	375	-	340	80	+ 6,7	311	- 6,9	241
G	Handel; Instandhaltung und Reparatur von Kfz und Gebrauchsgütern	1 062	+ 2,5	920	234	+ 8,8	890	+ 8,5	622
H	Gastgewerbe	261	+ 5,2	137	18	+ 5,9	241	+ 3,0	109
I	Verkehr und Nachrichtenübermittlung	107	- 8,5	88	26	+ 85,7	113	+ 8,7	83
J	Kredit- und Versicherungsgewerbe	134	+10,7	130	23	+ 35,3	105	- 3,7	86
K	Grundstücks- und Wohnungswesen, Vermietung beweglicher Sachen usw.	491	- 2,6	465	114	+ 1,8	308	- 4,3	221
O	Erbringung von sonstigen öffentlichen und persönlichen Dienstleistungen	143	-17,3	123	30	+ 25,0	114	-13,0	76
B, C, E, M, N	Übrige Wirtschaftszweige	59	+ 9,3	53	5	+ 25,0	23	-	19
A – K, M – O	Insgesamt darunter Handwerk mit Handwerksrolleneintrag	2 882	- 0,6	2 467	576	+ 7,7	2 302	- 0,4	1 588
		45	-21,1	33	45	+ 15,4	.	.	.
		Kreis Coesfeld							
A	Land- und Forstwirtschaft	26	-16,1	20	6	- 40,0	23	-20,7	18
D	Verarbeitendes Gewerbe	92	-14,8	66	21	+ 5,0	74	- 6,3	42
F	Baugewerbe	165	-16,7	147	65	+ 20,4	138	-17,9	109
G	Handel; Instandhaltung und Reparatur von Kfz und Gebrauchsgütern	629	- 1,9	518	156	+ 6,8	562	+10,0	433
H	Gastgewerbe	106	-15,2	37	9	+200,0	129	+17,3	69
I	Verkehr und Nachrichtenübermittlung	50	-10,7	43	22	- 15,4	60	+22,4	50
J	Kredit- und Versicherungsgewerbe	60	-20,0	53	21	+ 61,5	75	+15,4	66
K	Grundstücks- und Wohnungswesen, Vermietung beweglicher Sachen usw.	344	+ 3,0	313	57	- 19,7	214	- 5,3	181
O	Erbringung von sonstigen öffentlichen und persönlichen Dienstleistungen	106	+ 1,0	83	19	+ 18,8	85	+ 7,6	64
B, C, E, M, N	Übrige Wirtschaftszweige	44	+25,7	37	6	- 14,3	23	+64,3	14
A – K, M – O	Insgesamt darunter Handwerk mit Handwerksrolleneintrag	1 622	- 5,0	1 317	382	+ 4,4	1 383	+ 4,0	1 046
		36	-21,7	25	23	- 36,1	.	.	.

Anmerkungen siehe Seite 16

Noch: 4. Gewerbeanzeigen*) 1998 nach Wirtschaftszweigen und Verwaltungsbezirken

Nr. der Klassifi- kation ¹⁾	Wirtschaftsgliederung	Anmeldung			Ummeldung		Abmeldung		
		insgesamt		darunter Neuer- richtung	insgesamt		insgesamt		darunter voll- ständige Aufgabe
		Anzahl	Verän- derung gegenüber Vorjahr %	Anzahl	Anzahl	Verän- derung gegenüber Vorjahr %	Anzahl	Verän- derung gegenüber Vorjahr %	Anzahl
		Kreis Recklinghausen							
A	Land- und Forstwirtschaft	80	-11,1	73	21	+75,0	67	+ 3,1	57
D	Verarbeitendes Gewerbe	232	+ 5,9	179	49	+75,0	230	+ 8,5	165
F	Baugewerbe	468	+ 1,1	413	142	+25,7	480	+19,7	396
G	Handel; Instandhaltung und Reparatur von Kfz und Gebrauchsgütern	2 039	- 0,2	1 500	425	+ 0,5	1 969	- 1,2	1 393
H	Gastgewerbe	553	+ 6,8	138	26	+ 4,0	542	+11,3	214
I	Verkehr und Nachrichtenübermittlung	209	-12,9	178	47	-28,8	200	- 9,5	165
J	Kredit- und Versicherungsgewerbe	262	- 3,7	251	73	+ 4,3	254	- 5,9	218
K	Grundstücks- und Wohnungswesen, Vermietung beweglicher Sachen usw.	994	+ 4,1	920	214	-11,9	756	- 0,1	617
O	Erbringung von sonstigen öffentlichen und persönlichen Dienstleistungen	376	- 2,3	289	70	-12,5	327	+ 2,5	239
B, C, E, M, N	Übrige Wirtschaftszweige	100	- 3,8	85	23	+43,8	66	+ 3,1	49
A – K, M – O	Insgesamt	5 313	+ 0,5	4 026	1 090	+ 1,3	4 891	+ 2,2	3 513
	darunter Handwerk mit Handwerksrolleneintrag	123	+55,7	85	119	+30,8	.	.	.
		Kreis Steinfurt							
A	Land- und Forstwirtschaft	76	- 5,0	65	10	+66,7	52	- 5,5	34
D	Verarbeitendes Gewerbe	156	-12,8	126	30	-	131	- 9,7	82
F	Baugewerbe	298	- 7,2	258	71	- 2,7	280	- 2,4	212
G	Handel; Instandhaltung und Reparatur von Kfz und Gebrauchsgütern	1 121	- 8,2	937	198	-13,2	969	+ 0,3	700
H	Gastgewerbe	265	-15,3	105	6	-33,3	241	-19,9	92
I	Verkehr und Nachrichtenübermittlung	143	- 7,7	129	31	-16,2	114	-14,9	80
J	Kredit- und Versicherungsgewerbe	159	-10,2	148	43	+48,3	130	-11,0	105
K	Grundstücks- und Wohnungswesen, Vermietung beweglicher Sachen usw.	532	- 0,6	480	93	+ 5,7	342	+ 2,1	263
O	Erbringung von sonstigen öffentlichen und persönlichen Dienstleistungen	210	+ 4,0	173	29	-17,1	136	-16,0	96
B, C, E, M, N	Übrige Wirtschaftszweige	63	+ 6,8	53	6	+20,0	43	+48,3	30
A – K, M – O	Insgesamt	3 023	- 6,8	2 474	517	- 4,3	2 438	- 4,8	1 694
	darunter Handwerk mit Handwerksrolleneintrag	66	+11,9	54	35	- 7,9	.	.	.

Anmerkungen siehe Seite 16

Noch: 4. Gewerbeanzeigen*) 1998 nach Wirtschaftszweigen und Verwaltungsbezirken

Nr. der Klassifi- kation ¹⁾	Wirtschaftsgliederung	Anmeldung			Ummeldung		Abmeldung		
		insgesamt		darunter Neuer- richtung	insgesamt		insgesamt		darunter voll- ständige Aufgabe
		Anzahl	Verän- derung gegenüber Vorjahr %	Anzahl	Anzahl	Verän- derung gegenüber Vorjahr %	Anzahl	Verän- derung gegenüber Vorjahr %	Anzahl
		Kreis Warendorf							
A	Land- und Forstwirtschaft	53	+32,5	43	3	- 57,1	34	+ 9,7	24
D	Verarbeitendes Gewerbe	128	-14,1	92	34	+100,0	128	- 1,5	84
F	Baugewerbe	183	+13,7	167	43	+ 43,3	131	- 7,1	107
G	Handel; Instandhaltung und Reparatur von Kfz und Gebrauchsgütern	833	+ 4,0	681	140	+ 1,4	720	+17,5	548
H	Gastgewerbe	142	-20,2	55	6	- 25,0	147	-	69
I	Verkehr und Nachrichtenübermittlung	67	+ 3,1	57	14	+ 16,7	73	+ 5,8	59
J	Kredit- und Versicherungsgewerbe	82	- 1,2	81	17	+ 21,4	70	+ 2,9	64
K	Grundstücks- und Wohnungswesen, Vermietung beweglicher Sachen usw.	384	+12,3	356	60	- 7,7	235	+15,8	191
O	Erbringung von sonstigen öffentlichen und persönlichen Dienstleistungen	140	+ 5,3	116	22	+ 57,1	110	+11,1	82
B, C, E, M, N	Übrige Wirtschaftszweige	52	+40,5	44	6	- 40,0	32	+39,1	21
A – K, M – O	Insgesamt	2 064	+ 3,8	1 692	345	+ 9,5	1 680	+10,2	1 249
	darunter Handwerk mit Handwerksrolleneintrag	30	+ 7,1	20	39	+225,0	.	.	.
		Regierungsbezirk Münster							
A	Land- und Forstwirtschaft	353	- 9,3	305	66	+ 3,1	287	- 6,5	217
D	Verarbeitendes Gewerbe	1 003	- 4,5	772	209	+ 3,5	916	- 3,4	596
F	Baugewerbe	1 896	- 1,6	1 664	557	+ 10,1	1 748	+ 0,1	1 382
G	Handel; Instandhaltung und Reparatur von Kfz und Gebrauchsgütern	7 487	- 2,8	5 834	1 561	- 3,6	6 935	+ 1,1	4 896
H	Gastgewerbe	1 823	- 4,7	617	94	+ 8,0	1 782	- 0,9	818
I	Verkehr und Nachrichtenübermittlung	804	-10,4	688	235	+ 1,3	796	- 4,6	609
J	Kredit- und Versicherungsgewerbe	953	- 2,4	901	232	+ 11,0	865	- 0,9	721
K	Grundstücks- und Wohnungswesen, Vermietung beweglicher Sachen usw.	4 015	+ 1,1	3 689	808	- 4,6	2 699	+ 1,5	2 156
O	Erbringung von sonstigen öffentlichen und persönlichen Dienstleistungen	1 366	+ 0,3	1 066	231	- 4,5	1 077	- 1,8	762
B, C, E, M, N	Übrige Wirtschaftszweige	428	+ 7,5	361	71	+ 10,9	247	+ 2,9	174
A – K, M – O	Insgesamt	20 128	- 2,2	15 897	4 064	- 0,2	17 352	- 0,1	12 331
	darunter Handwerk mit Handwerksrolleneintrag	417	+ 8,3	290	334	+ 18,0	.	.	.

Anmerkungen siehe Seite 16

Noch: **4. Gewerbeanzeigen*) 1998 nach Wirtschaftszweigen und Verwaltungsbezirken**

Nr. der Klassifi- kation ¹⁾	Wirtschaftsgliederung	Anmeldung			Ummeldung		Abmeldung		
		insgesamt		darunter Neuer- richtung	insgesamt		insgesamt		darunter voll- ständige Aufgabe
		Anzahl	Verän- derung gegenüber Vorjahr %	Anzahl	Anzahl	Verän- derung gegenüber Vorjahr %	Anzahl	Verän- derung gegenüber Vorjahr %	Anzahl
		kreisfreie Stadt Bielefeld							
A	Land- und Forstwirtschaft	40	-11,1	37	14	+ 7,7	21	-25,0	16
D	Verarbeitendes Gewerbe	165	+ 0,6	121	61	- 3,2	166	-24,2	104
F	Baugewerbe	207	+10,1	173	75	-	178	- 1,7	123
G	Handel; Instandhaltung und Reparatur von Kfz und Gebrauchsgütern	1 041	-12,7	803	395	+ 9,1	1 099	- 0,7	766
H	Gastgewerbe	247	- 3,1	80	31	-	255	+ 1,2	86
I	Verkehr und Nachrichtenübermittlung	134	-12,4	108	96	+11,6	151	-16,1	104
J	Kredit- und Versicherungsgewerbe	135	+26,2	126	53	+ 1,9	98	-33,3	85
K	Grundstücks- und Wohnungswesen, Vermietung beweglicher Sachen usw.	760	- 5,9	677	253	- 3,8	524	- 9,5	407
O	Erbringung von sonstigen öffentlichen und persönlichen Dienstleistungen	184	- 9,4	150	53	-10,2	153	- 0,6	110
B, C, E, M, N	Übrige Wirtschaftszweige	87	+22,5	66	22	+10,0	56	+27,3	33
A – K, M – O	Insgesamt darunter Handwerk mit Handwerksrolleneintrag	3 000	- 5,9	2 341	1 053	+ 2,8	2 701	- 6,6	1 834
		96	-35,1	63	86	- 3,4	.	.	.
		Kreis Gütersloh							
A	Land- und Forstwirtschaft	49	+ 8,9	38	8	+166,7	44	- 2,2	32
D	Verarbeitendes Gewerbe	216	-10,4	160	48	- 2,0	195	-19,4	138
F	Baugewerbe	272	+ 3,4	225	78	+30,0	204	-12,8	154
G	Handel; Instandhaltung und Reparatur von Kfz und Gebrauchsgütern	1 092	- 4,6	888	236	-14,2	880	- 6,4	701
H	Gastgewerbe	204	- 6,0	85	12	-42,9	180	- 1,6	96
I	Verkehr und Nachrichtenübermittlung	84	-21,5	63	28	-	91	+ 4,6	65
J	Kredit- und Versicherungsgewerbe	114	- 4,2	107	37	-	105	+ 5,0	88
K	Grundstücks- und Wohnungswesen, Vermietung beweglicher Sachen usw.	608	+ 2,5	559	138	- 6,8	351	- 6,4	285
O	Erbringung von sonstigen öffentlichen und persönlichen Dienstleistungen	182	- 7,6	150	31	+34,8	141	+15,6	108
B, C, E, M, N	Übrige Wirtschaftszweige	55	+19,6	46	9	+12,5	25	+ 4,2	19
A – K, M – O	Insgesamt darunter Handwerk mit Handwerksrolleneintrag	2 876	- 3,3	2 321	625	- 4,1	2 216	- 5,8	1 686
		82	+ 1,2	54	65	+20,4	.	.	.

Anmerkungen siehe Seite 16

Noch: 4. Gewerbeanzeigen*) 1998 nach Wirtschaftszweigen und Verwaltungsbezirken

Nr. der Klassifi- kation ¹⁾	Wirtschaftsgliederung	Anmeldung			Ummeldung		Abmeldung		
		insgesamt		darunter Neuer- richtung	insgesamt		insgesamt		darunter voll- ständige Aufgabe
		Anzahl	Verän- derung gegenüber Vorjahr %	Anzahl	Anzahl	Verän- derung gegenüber Vorjahr %	Anzahl	Verän- derung gegenüber Vorjahr %	Anzahl
		Kreis Herford							
A	Land- und Forstwirtschaft	41	+20,6	35	5	- 37,5	36	-25,0	26
D	Verarbeitendes Gewerbe	222	+11,6	166	45	+ 18,4	202	- 5,2	132
F	Baugewerbe	241	- 6,6	201	54	- 5,3	187	-26,1	142
G	Handel; Instandhaltung und Reparatur von Kfz und Gebrauchsgütern	927	- 1,3	748	176	+ 2,3	805	-11,9	579
H	Gastgewerbe	179	+ 6,5	70	7	- 46,2	177	- 3,8	103
I	Verkehr und Nachrichtenübermittlung	114	+ 8,6	92	28	- 33,3	129	+17,3	91
J	Kredit- und Versicherungsgewerbe	92	- 6,1	83	23	+ 9,5	74	-22,9	65
K	Grundstücks- und Wohnungswesen, Vermietung beweglicher Sachen usw.	528	+ 8,6	465	86	- 23,2	334	- 7,7	267
O	Erbringung von sonstigen öffentlichen und persönlichen Dienstleistungen	156	+ 3,3	130	22	- 15,4	99	-15,4	75
B, C, E, M, N	Übrige Wirtschaftszweige	66	+13,8	50	8	- 20,0	33	+ 3,1	22
A – K, M – O	Insgesamt darunter Handwerk mit Handwerksrolleneintrag	2 566	+ 2,8	2 040	454	- 9,0	2 076	-10,9	1 502
		68	-17,1	43	50	- 2,0	.	.	.
		Kreis Höxter							
A	Land- und Forstwirtschaft	38	+11,8	37	5	+ 66,7	20	+11,1	20
D	Verarbeitendes Gewerbe	80	-12,1	59	9	+ 12,5	64	-	52
F	Baugewerbe	91	-15,0	72	17	- 19,0	98	+ 2,1	79
G	Handel; Instandhaltung und Reparatur von Kfz und Gebrauchsgütern	397	- 4,1	317	61	- 6,2	337	- 7,4	255
H	Gastgewerbe	119	- 9,8	55	10	+ 66,7	119	- 7,8	68
I	Verkehr und Nachrichtenübermittlung	31	-20,5	25	20	+100,0	35	-30,0	25
J	Kredit- und Versicherungsgewerbe	58	+31,8	55	7	- 50,0	34	+13,3	33
K	Grundstücks- und Wohnungswesen, Vermietung beweglicher Sachen usw.	142	-31,4	130	24	- 22,6	109	+ 2,8	97
O	Erbringung von sonstigen öffentlichen und persönlichen Dienstleistungen	84	- 4,5	75	6	- 40,0	50	- 9,1	38
B, C, E, M, N	Übrige Wirtschaftszweige	24	-22,6	21	3	-	12	-42,9	10
A – K, M – O	Insgesamt darunter Handwerk mit Handwerksrolleneintrag	1 064	-10,4	846	162	- 5,3	878	- 5,9	677
		27	-42,6	16	16	+ 60,0	.	.	.

Anmerkungen siehe Seite 16

Noch: 4. Gewerbeanzeigen*) 1998 nach Wirtschaftszweigen und Verwaltungsbezirken

Nr. der Klassifi- kation ¹⁾	Wirtschaftsgliederung	Anmeldung			Ummeldung		Abmeldung		
		insgesamt		darunter Neuer- richtung	insgesamt		insgesamt		darunter voll- ständige Aufgabe
		Anzahl	Verän- derung gegenüber Vorjahr %	Anzahl	Anzahl	Verän- derung gegenüber Vorjahr %	Anzahl	Verän- derung gegenüber Vorjahr %	Anzahl
		Kreis Lippe							
A	Land- und Forstwirtschaft	68	+19,3	52	10	-28,6	56	+33,3	37
D	Verarbeitendes Gewerbe	202	- 9,0	139	39	+18,2	174	-25,6	111
F	Baugewerbe	295	- 6,1	249	58	-10,8	260	- 8,8	199
G	Handel; Instandhaltung und Reparatur von Kfz und Gebrauchsgütern	1 145	-11,1	915	209	-19,3	1 102	- 4,4	836
H	Gastgewerbe	250	+ 3,7	104	13	-23,5	251	- 8,4	163
I	Verkehr und Nachrichtenübermittlung	125	-14,4	101	43	+26,5	115	-17,3	79
J	Kredit- und Versicherungsgewerbe	136	-24,0	124	33	+ 6,5	139	+11,2	119
K	Grundstücks- und Wohnungswesen, Vermietung beweglicher Sachen usw.	616	-	566	118	+ 6,3	440	+ 4,3	366
O	Erbringung von sonstigen öffentlichen und persönlichen Dienstleistungen	178	-20,5	149	44	+29,4	136	-18,1	103
B, C, E, M, N	Übrige Wirtschaftszweige	88	+ 4,8	78	16	+60,0	59	+ 7,3	45
A – K, M – O	Insgesamt darunter Handwerk mit Handwerksrolleneintrag	3 103	- 8,0	2 477	583	- 4,1	2 732	- 5,6	2 058
		66	-28,3	43	57	+11,8	.	.	.
		Kreis Minden-Lübbecke							
A	Land- und Forstwirtschaft	53	-10,2	44	13	+30,0	35	-40,7	29
D	Verarbeitendes Gewerbe	183	- 6,6	143	36	- 7,7	172	- 7,0	117
F	Baugewerbe	209	-10,7	173	58	+26,1	234	+ 6,8	172
G	Handel; Instandhaltung und Reparatur von Kfz und Gebrauchsgütern	1 018	- 7,8	805	199	-13,9	932	- 3,0	646
H	Gastgewerbe	222	-10,5	75	13	-13,3	236	+ 4,4	89
I	Verkehr und Nachrichtenübermittlung	122	+16,2	99	25	- 7,4	125	+13,6	86
J	Kredit- und Versicherungsgewerbe	111	+ 5,7	96	40	+60,0	122	+37,1	95
K	Grundstücks- und Wohnungswesen, Vermietung beweglicher Sachen usw.	553	- 9,6	498	99	+ 4,2	387	-	309
O	Erbringung von sonstigen öffentlichen und persönlichen Dienstleistungen	186	- 7,5	141	30	-	143	-11,2	86
B, C, E, M, N	Übrige Wirtschaftszweige	66	- 5,7	57	16	+77,8	43	+26,5	33
A – K, M – O	Insgesamt darunter Handwerk mit Handwerksrolleneintrag	2 723	- 7,2	2 131	529	+ 0,4	2 429	- 0,1	1 662
		15	-65,1	10	45	+50,0	.	.	.

Anmerkungen siehe Seite 16

Noch: 4. Gewerbeanzeigen*) 1998 nach Wirtschaftszweigen und Verwaltungsbezirken

Nr. der Klassifi- kation ¹⁾	Wirtschaftsgliederung	Anmeldung			Ummeldung		Abmeldung		
		insgesamt		darunter Neuer- richtung	insgesamt		insgesamt		darunter voll- ständige Aufgabe
		Anzahl	Verän- derung gegenüber Vorjahr %		Anzahl	Verän- derung gegenüber Vorjahr %	Anzahl	Verän- derung gegenüber Vorjahr %	
		Kreis Paderborn							
A	Land- und Forstwirtschaft	41	-25,5	33	8	-20,0	35	-35,2	30
D	Verarbeitendes Gewerbe	124	+11,7	87	13	-68,3	144	+ 9,1	106
F	Baugewerbe	241	+13,1	203	75	+ 2,7	204	+ 6,8	163
G	Handel; Instandhaltung und Reparatur von Kfz und Gebrauchsgütern	1 012	+ 9,6	789	230	+ 1,3	914	+ 4,7	655
H	Gastgewerbe	193	-	60	17	-10,5	188	- 2,6	66
I	Verkehr und Nachrichtenübermittlung	98	-19,0	81	37	+ 2,8	109	+16,0	90
J	Kredit- und Versicherungsgewerbe	131	+ 9,2	125	40	+14,3	117	- 2,5	106
K	Grundstücks- und Wohnungswesen, Vermietung beweglicher Sachen usw.	576	+ 3,0	527	169	+ 4,3	433	+18,6	364
O	Erbringung von sonstigen öffentlichen und persönlichen Dienstleistungen	163	- 9,9	136	54	+25,6	143	+12,6	103
B, C, E, M, N	Übrige Wirtschaftszweige	67	+15,5	65	13	-13,3	39	+25,8	36
A - K, M - O	Insgesamt darunter Handwerk mit Handwerksrolleneintrag	2 646	+ 4,4	2 106	656	- 0,8	2 326	+ 6,7	1 719
		88	+ 6,0	64	63	+ 5,0	.	.	.
		Regierungsbezirk Detmold							
A	Land- und Forstwirtschaft	330	+ 0,3	276	63	+ 3,3	247	-16,0	190
D	Verarbeitendes Gewerbe	1 192	- 2,6	875	251	- 7,4	1 117	-13,3	760
F	Baugewerbe	1 556	- 1,3	1 296	415	+ 4,5	1 365	- 6,4	1 032
G	Handel; Instandhaltung und Reparatur von Kfz und Gebrauchsgütern	6 632	- 5,3	5 265	1 506	- 5,3	6 069	- 3,8	4 438
H	Gastgewerbe	1 414	- 2,8	529	103	-15,6	1 406	- 2,4	671
I	Verkehr und Nachrichtenübermittlung	708	- 8,8	569	277	+ 5,3	755	- 1,9	540
J	Kredit- und Versicherungsgewerbe	777	+ 0,6	716	233	+ 8,4	689	- 2,5	591
K	Grundstücks- und Wohnungswesen, Vermietung beweglicher Sachen usw.	3 783	- 2,5	3 422	887	- 3,8	2 578	- 0,7	2 095
O	Erbringung von sonstigen öffentlichen und persönlichen Dienstleistungen	1 133	- 9,0	931	240	+ 6,7	865	- 4,1	623
B, C, E, M, N	Übrige Wirtschaftszweige	453	+ 8,4	383	87	+16,0	267	+10,8	198
A - K, M - O	Insgesamt darunter Handwerk mit Handwerksrolleneintrag	17 978	- 3,8	14 262	4 062	- 1,9	15 358	- 4,1	11 138
		442	-23,3	293	382	+10,7	.	.	.

Anmerkungen siehe Seite 16

Noch: 4. Gewerbeanzeigen*) 1998 nach Wirtschaftszweigen und Verwaltungsbezirken

Nr. der Klassifi- kation ¹⁾	Wirtschaftsgliederung	Anmeldung			Ummeldung		Abmeldung		
		insgesamt		darunter Neuer- richtung	insgesamt		insgesamt		darunter voll- ständige Aufgabe
		Anzahl	Verän- derung gegenüber Vorjahr %	Anzahl	Anzahl	Verän- derung gegenüber Vorjahr %	Anzahl	Verän- derung gegenüber Vorjahr %	Anzahl
		kreisfreie Stadt Bochum							
A	Land- und Forstwirtschaft	19	-17,4	18	1	- 90,0	20	-13,0	19
D	Verarbeitendes Gewerbe	114	+17,5	100	36	+ 50,0	113	+ 4,6	99
F	Baugewerbe	184	-10,7	176	65	+ 4,8	187	- 8,3	165
G	Handel; Instandhaltung und Reparatur von Kfz und Gebrauchsgütern	1 058	- 7,4	932	234	+ 4,0	1 105	+ 1,2	931
H	Gastgewerbe	333	+ 6,4	303	27	+ 80,0	348	+ 8,1	309
I	Verkehr und Nachrichtenübermittlung	146	-	132	47	+ 11,9	140	+19,7	128
J	Kredit- und Versicherungsgewerbe	126	-24,1	122	31	+ 3,3	129	-15,1	125
K	Grundstücks- und Wohnungswesen, Vermietung beweglicher Sachen usw.	514	+ 4,0	486	157	+ 12,9	348	- 9,1	321
O	Erbringung von sonstigen öffentlichen und persönlichen Dienstleistungen	189	+ 3,8	175	26	- 13,3	150	-12,8	143
B, C, E, M, N	Übrige Wirtschaftszweige	55	- 5,2	48	10	+ 11,1	30	- 3,2	26
A – K, M – O	Insgesamt darunter Handwerk mit Handwerksrolleneintrag	2 738	- 3,1	2 492	634	+ 8,2	2 570	- 1,3	2 266
		205	-	193	74	+ 2,8	.	.	.
		kreisfreie Stadt Dortmund							
A	Land- und Forstwirtschaft	40	-13,0	37	5	+ 66,7	29	- 9,4	25
D	Verarbeitendes Gewerbe	165	+ 9,3	155	38	+171,4	137	- 7,4	123
F	Baugewerbe	330	- 0,3	314	83	+ 69,4	287	- 9,2	263
G	Handel; Instandhaltung und Reparatur von Kfz und Gebrauchsgütern	1 766	+ 2,1	1 595	381	+ 28,7	1 650	- 2,8	1 489
H	Gastgewerbe	405	-18,8	292	44	- 8,3	435	- 9,8	356
I	Verkehr und Nachrichtenübermittlung	252	+13,5	242	92	+ 13,6	233	+ 2,6	212
J	Kredit- und Versicherungsgewerbe	194	-13,8	189	55	+ 66,7	168	- 4,5	162
K	Grundstücks- und Wohnungswesen, Vermietung beweglicher Sachen usw.	890	+ 6,5	875	152	+ 16,9	587	+ 0,3	541
O	Erbringung von sonstigen öffentlichen und persönlichen Dienstleistungen	351	- 3,6	337	62	+ 5,1	267	- 2,6	244
B, C, E, M, N	Übrige Wirtschaftszweige	42	-27,6	41	9	- 25,0	39	- 2,5	38
A – K, M – O	Insgesamt darunter Handwerk mit Handwerksrolleneintrag	4 435	- 0,6	4 077	921	+ 27,0	3 832	- 3,6	3 453
		216	+22,0	208	46	+187,5	.	.	.

Anmerkungen siehe Seite 16

Noch: 4. Gewerbeanzeigen*) 1998 nach Wirtschaftszweigen und Verwaltungsbezirken

Nr. der Klassifi- kation ¹⁾	Wirtschaftsgliederung	Anmeldung			Ummeldung		Abmeldung		
		insgesamt		darunter Neuer- richtung	insgesamt		insgesamt		darunter voll- ständige Aufgabe
		Anzahl	Verän- derung gegenüber Vorjahr %		Anzahl	Verän- derung gegenüber Vorjahr %	Anzahl	Verän- derung gegenüber Vorjahr %	
		kreisfreie Stadt Hagen							
A	Land- und Forstwirtschaft	21	- 8,7	21	4	- 50,0	12	- 33,3	11
D	Verarbeitendes Gewerbe	71	+20,3	47	29	- 34,1	84	- 10,6	43
F	Baugewerbe	126	+ 7,7	108	63	+ 31,3	121	+ 1,7	96
G	Handel; Instandhaltung und Reparatur von Kfz und Gebrauchsgütern	550	- 7,7	381	193	- 9,8	536	- 8,1	353
H	Gastgewerbe	173	- 3,4	33	12	- 29,4	157	- 16,0	68
I	Verkehr und Nachrichtenübermittlung	91	-20,9	69	51	- 20,3	100	-	77
J	Kredit- und Versicherungsgewerbe	57	-24,0	50	49	+ 69,0	47	- 50,5	39
K	Grundstücks- und Wohnungswesen, Vermietung beweglicher Sachen usw.	282	- 7,8	239	94	- 23,0	216	- 6,1	164
O	Erbringung von sonstigen öffentlichen und persönlichen Dienstleistungen	112	+ 8,7	67	27	- 15,6	73	- 29,1	42
B, C, E, M, N	Übrige Wirtschaftszweige	32	-31,9	30	9	- 10,0	18	+ 12,5	15
A – K, M – O	Insgesamt	1 515	- 6,5	1 045	531	- 9,7	1 364	- 11,7	908
	darunter Handwerk mit Handwerksrolleneintrag	159	+48,6	113	67	+ 48,9	.	.	.
		kreisfreie Stadt Hamm							
A	Land- und Forstwirtschaft	39	+44,4	39	2	- 50,0	34	+ 70,0	30
D	Verarbeitendes Gewerbe	58	+16,0	50	7	+ 75,0	47	+ 17,5	43
F	Baugewerbe	133	+ 1,5	131	20	+ 25,0	125	+ 27,6	120
G	Handel; Instandhaltung und Reparatur von Kfz und Gebrauchsgütern	527	+ 9,8	477	87	- 7,4	478	+ 17,2	427
H	Gastgewerbe	122	- 1,6	106	1	-	111	+ 5,7	102
I	Verkehr und Nachrichtenübermittlung	63	+12,5	60	10	+ 42,9	50	+ 47,1	48
J	Kredit- und Versicherungsgewerbe	70	+29,6	69	9	- 25,0	55	+ 12,2	54
K	Grundstücks- und Wohnungswesen, Vermietung beweglicher Sachen usw.	225	- 0,9	218	37	+ 8,8	155	+ 9,2	143
O	Erbringung von sonstigen öffentlichen und persönlichen Dienstleistungen	104	- 2,8	96	15	+150,0	62	+ 10,7	56
B, C, E, M, N	Übrige Wirtschaftszweige	34	+30,8	33	3	+ 50,0	26	+116,7	26
A – K, M – O	Insgesamt	1 375	+ 7,3	1 279	191	+ 6,1	1 143	+ 18,6	1 049
	darunter Handwerk mit Handwerksrolleneintrag	11	+57,1	9	4	+ 33,3	.	.	.

Anmerkungen siehe Seite 16

Noch: 4. Gewerbeanzeigen*) 1998 nach Wirtschaftszweigen und Verwaltungsbezirken

Nr. der Klassifi- kation ¹⁾	Wirtschaftsgliederung	Anmeldung			Ummeldung		Abmeldung		
		insgesamt		darunter Neuer- richtung	insgesamt		insgesamt		darunter voll- ständige Aufgabe
		Anzahl	Verän- derung gegenüber Vorjahr %	Anzahl	Anzahl	Verän- derung gegenüber Vorjahr %	Anzahl	Verän- derung gegenüber Vorjahr %	Anzahl
		kreisfreie Stadt Herne							
A	Land- und Forstwirtschaft	9	+50,0	8	3	+200,0	8	-	6
D	Verarbeitendes Gewerbe	40	-13,0	31	15	+ 66,7	53	- 3,6	32
F	Baugewerbe	131	+39,4	108	50	+ 78,6	98	+25,6	77
G	Handel; Instandhaltung und Reparatur von Kfz und Gebrauchsgütern	485	- 2,6	337	119	+ 2,6	518	+12,1	369
H	Gastgewerbe	165	- 3,5	30	1	- 50,0	170	- 1,7	104
I	Verkehr und Nachrichtenübermittlung	61	+ 7,0	55	24	+ 84,6	54	+ 8,0	38
J	Kredit- und Versicherungsgewerbe	60	+11,1	56	11	- 31,3	39	-20,4	34
K	Grundstücks- und Wohnungswesen, Vermietung beweglicher Sachen usw.	238	+13,9	217	43	- 31,7	146	- 7,0	121
O	Erbringung von sonstigen öffentlichen und persönlichen Dienstleistungen	78	+ 5,4	51	20	+ 33,3	66	- 1,5	50
B, C, E, M, N	Übrige Wirtschaftszweige	17	-39,3	12	3	- 57,1	10	-28,6	10
A – K, M – O	Insgesamt darunter Handwerk mit Handwerksrolleneintrag	1 284	+ 3,8	905	289	+ 7,0	1 162	+ 4,4	841
		111	+ 7,8	84	58	+ 52,6	.	.	.
		Ennepe-Ruhr-Kreis							
A	Land- und Forstwirtschaft	47	+11,9	43	12	+ 50,0	27	-10,0	20
D	Verarbeitendes Gewerbe	201	+ 4,7	138	52	+ 92,6	202	+11,6	126
F	Baugewerbe	208	-11,1	172	70	+ 48,9	205	+30,6	154
G	Handel; Instandhaltung und Reparatur von Kfz und Gebrauchsgütern	1 117	+ 0,3	852	213	-	1 034	- 1,1	737
H	Gastgewerbe	218	-12,8	71	9	-	226	- 7,8	98
I	Verkehr und Nachrichtenübermittlung	144	- 9,4	127	50	+ 13,6	161	+30,9	134
J	Kredit- und Versicherungsgewerbe	156	+ 4,7	144	42	+ 35,5	126	- 4,5	107
K	Grundstücks- und Wohnungswesen, Vermietung beweglicher Sachen usw.	714	+ 6,7	651	140	+ 29,6	484	+ 5,4	376
O	Erbringung von sonstigen öffentlichen und persönlichen Dienstleistungen	205	- 8,1	165	30	+ 7,1	162	- 4,1	122
B, C, E, M, N	Übrige Wirtschaftszweige	68	+ 7,9	59	10	+150,0	37	+37,0	27
A – K, M – O	Insgesamt darunter Handwerk mit Handwerksrolleneintrag	3 078	- 0,5	2 422	628	+ 21,0	2 664	+ 3,7	1 901
		105	+ 9,4	81	66	+120,0	.	.	.

Anmerkungen siehe Seite 16

Noch: 4. Gewerbeanzeigen*) 1998 nach Wirtschaftszweigen und Verwaltungsbezirken

Nr. der Klassifi- kation ¹⁾	Wirtschaftsgliederung	Anmeldung			Ummeldung		Abmeldung		
		insgesamt		darunter Neuer- richtung	insgesamt		insgesamt		darunter voll- ständige Aufgabe
		Anzahl	Verän- derung gegenüber Vorjahr %	Anzahl	Anzahl	Verän- derung gegenüber Vorjahr %	Anzahl	Verän- derung gegenüber Vorjahr %	Anzahl
		Hochsauerlandkreis							
A	Land- und Forstwirtschaft	69	+21,1	61	16	+33,3	56	+33,3	46
D	Verarbeitendes Gewerbe	172	- 6,5	121	31	-22,5	150	-23,1	95
F	Baugewerbe	179	+11,9	136	49	+22,5	158	+17,0	109
G	Handel; Instandhaltung und Reparatur von Kfz und Gebrauchsgütern	853	+ 0,1	665	130	-25,3	713	+ 6,7	540
H	Gastgewerbe	235	- 0,4	62	13	-13,3	242	- 7,6	145
I	Verkehr und Nachrichtenübermittlung	103	+41,1	88	17	-48,5	102	+67,2	76
J	Kredit- und Versicherungsgewerbe	87	- 2,2	82	26	+116,7	66	-13,2	60
K	Grundstücks- und Wohnungswesen, Vermietung beweglicher Sachen usw.	451	+21,2	411	73	+10,6	262	+ 5,2	204
O	Erbringung von sonstigen öffentlichen und persönlichen Dienstleistungen	177	+21,2	138	24	+20,0	106	+ 1,9	74
B, C, E, M, N	Übrige Wirtschaftszweige	60	- 1,6	47	6	+50,0	32	+52,4	23
A - K, M - O	Insgesamt darunter Handwerk mit Handwerksrolleneintrag	2 386	+ 7,0	1 811	385	- 7,5	1 887	+ 4,1	1 372
		49	+16,7	38	47	+30,6	.	.	.
		Märkischer Kreis							
A	Land- und Forstwirtschaft	93	+40,9	88	14	-41,7	61	- 3,2	52
D	Verarbeitendes Gewerbe	389	+ 0,8	263	84	- 4,5	363	- 6,4	228
F	Baugewerbe	301	- 4,7	256	99	+32,0	275	+10,9	221
G	Handel; Instandhaltung und Reparatur von Kfz und Gebrauchsgütern	1 366	- 9,6	1 011	325	+ 4,2	1 348	+ 3,7	954
H	Gastgewerbe	324	-14,1	92	14	- 6,7	350	- 4,6	183
I	Verkehr und Nachrichtenübermittlung	217	+13,6	181	43	-24,6	186	+ 3,9	145
J	Kredit- und Versicherungsgewerbe	158	-	142	48	-25,0	142	- 3,4	128
K	Grundstücks- und Wohnungswesen, Vermietung beweglicher Sachen usw.	773	+ 1,6	690	166	+23,0	519	+ 5,5	413
O	Erbringung von sonstigen öffentlichen und persönlichen Dienstleistungen	266	+ 4,3	193	52	+ 8,3	191	- 0,5	136
B, C, E, M, N	Übrige Wirtschaftszweige	74	+ 4,2	67	15	+25,0	37	- 5,1	33
A - K, M - O	Insgesamt darunter Handwerk mit Handwerksrolleneintrag	3 961	- 3,2	2 983	860	+ 3,6	3 472	+ 1,7	2 493
		60	+ 3,4	39	85	+51,8	.	.	.

Anmerkungen siehe Seite 16

Noch: 4. Gewerbeanzeigen*) 1998 nach Wirtschaftszweigen und Verwaltungsbezirken

Nr. der Klassifi- kation ¹⁾	Wirtschaftsgliederung	Anmeldung			Ummeldung		Abmeldung		
		insgesamt		darunter Neuer- richtung	insgesamt		insgesamt		darunter voll- ständige Aufgabe
		Anzahl	Verän- derung gegenüber Vorjahr %	Anzahl	Anzahl	Verän- derung gegenüber Vorjahr %	Anzahl	Verän- derung gegenüber Vorjahr %	Anzahl
		Kreis Olpe							
A	Land- und Forstwirtschaft	40	+21,2	35	3	- 50,0	33	+106,3	26
D	Verarbeitendes Gewerbe	85	- 6,6	55	23	+ 27,8	69	-	41
F	Baugewerbe	82	+ 6,5	54	16	-	72	+ 24,1	51
G	Handel; Instandhaltung und Reparatur von Kfz und Gebrauchsgütern	389	- 3,7	314	86	- 28,3	365	- 3,2	306
H	Gastgewerbe	108	-12,9	33	6	-	110	- 4,3	59
I	Verkehr und Nachrichtenübermittlung	50	+35,1	41	9	- 30,8	37	+ 12,1	29
J	Kredit- und Versicherungsgewerbe	60	- 1,6	52	15	+ 7,1	43	+ 13,2	38
K	Grundstücks- und Wohnungswesen, Vermietung beweglicher Sachen usw.	203	+32,7	178	29	+ 81,3	126	+ 14,5	106
O	Erbringung von sonstigen öffentlichen und persönlichen Dienstleistungen	79	+46,3	65	8	- 33,3	51	+ 50,0	38
B, C, E, M, N	Übrige Wirtschaftszweige	18	-18,2	16	2	x	13	-	10
A – K, M – O	Insgesamt	1 114	+ 5,5	843	197	- 10,9	919	+ 6,5	704
	darunter Handwerk mit Handwerksrolleneintrag	24	-14,3	16	16	- 36,0	.	.	.
		Kreis Siegen-Wittgenstein							
A	Land- und Forstwirtschaft	73	+62,2	61	12	+ 9,1	42	-	35
D	Verarbeitendes Gewerbe	186	+ 3,9	136	25	- 10,7	155	- 22,5	106
F	Baugewerbe	159	- 1,2	128	43	+ 26,5	167	+ 4,4	122
G	Handel; Instandhaltung und Reparatur von Kfz und Gebrauchsgütern	924	- 4,2	748	206	+ 7,9	830	- 8,7	634
H	Gastgewerbe	197	- 4,8	48	8	- 38,5	192	- 2,0	65
I	Verkehr und Nachrichtenübermittlung	109	+ 9,0	95	28	+ 27,3	92	- 29,2	73
J	Kredit- und Versicherungsgewerbe	114	- 4,2	105	21	- 32,3	127	- 0,8	112
K	Grundstücks- und Wohnungswesen, Vermietung beweglicher Sachen usw.	455	- 1,7	422	82	+ 20,6	341	- 13,5	282
O	Erbringung von sonstigen öffentlichen und persönlichen Dienstleistungen	113	-30,7	88	25	+ 4,2	102	- 10,5	68
B, C, E, M, N	Übrige Wirtschaftszweige	45	+18,4	35	7	+250,0	23	- 4,2	19
A – K, M – O	Insgesamt	2 375	- 2,7	1 866	457	+ 7,8	2 071	- 9,8	1 516
	darunter Handwerk mit Handwerksrolleneintrag	30	- 9,1	25	36	+ 20,0	.	.	.

Anmerkungen siehe Seite 16

Noch: 4. Gewerbeanzeigen*) 1998 nach Wirtschaftszweigen und Verwaltungsbezirken

Nr. der Klassifi- kation ¹⁾	Wirtschaftsgliederung	Anmeldung			Ummeldung		Abmeldung		
		insgesamt		darunter Neuer- richtung	insgesamt		insgesamt		darunter voll- ständige Aufgabe
		Anzahl	Verän- derung gegenüber Vorjahr %	Anzahl	Anzahl	Verän- derung gegenüber Vorjahr %	Anzahl	Verän- derung gegenüber Vorjahr %	Anzahl
		Kreis Soest							
A	Land- und Forstwirtschaft	52	-27,8	48	8	+ 60,0	35	-14,6	32
D	Verarbeitendes Gewerbe	184	+ 3,4	146	18	- 18,2	140	- 9,1	96
F	Baugewerbe	251	- 1,2	217	44	- 12,0	186	- 9,3	143
G	Handel; Instandhaltung und Reparatur von Kfz und Gebrauchsgütern	961	- 1,0	779	158	- 19,8	775	- 1,8	584
H	Gastgewerbe	241	- 4,4	97	14	+ 40,0	228	- 3,8	114
I	Verkehr und Nachrichtenübermittlung	92	+ 7,0	76	18	- 25,0	71	-11,3	49
J	Kredit- und Versicherungsgewerbe	117	+ 1,7	110	31	+138,5	69	-28,9	59
K	Grundstücks- und Wohnungswesen, Vermietung beweglicher Sachen usw.	505	+11,0	459	76	+ 16,9	296	-11,4	229
O	Erbringung von sonstigen öffentlichen und persönlichen Dienstleistungen	171	- 8,6	139	16	- 33,3	121	-24,8	95
B, C, E, M, N	Übrige Wirtschaftszweige	58	-35,6	55	8	+ 14,3	30	-25,0	24
A – K, M – O	Insgesamt	2 632	- 1,1	2 126	391	- 6,2	1 951	- 8,7	1 425
	darunter Handwerk mit Handwerksrolleneintrag	98	+60,7	68	43	+ 38,7	.	.	.
		Kreis Unna							
A	Land- und Forstwirtschaft	60	+15,4	49	7	-	39	-25,0	34
D	Verarbeitendes Gewerbe	151	+ 3,4	131	32	+ 10,3	136	+ 4,6	99
F	Baugewerbe	275	+ 1,9	241	59	+ 5,4	255	- 6,6	210
G	Handel; Instandhaltung und Reparatur von Kfz und Gebrauchsgütern	1 304	- 4,0	988	230	+ 6,5	1 225	- 4,7	915
H	Gastgewerbe	314	+ 4,3	124	11	-	311	+ 1,6	172
I	Verkehr und Nachrichtenübermittlung	157	-12,8	137	42	- 2,3	155	- 5,5	131
J	Kredit- und Versicherungsgewerbe	184	-	181	47	+104,3	163	- 0,6	160
K	Grundstücks- und Wohnungswesen, Vermietung beweglicher Sachen usw.	705	+23,5	662	128	+ 25,5	470	+13,5	418
O	Erbringung von sonstigen öffentlichen und persönlichen Dienstleistungen	228	+ 9,1	198	40	+ 33,3	174	- 3,9	146
B, C, E, M, N	Übrige Wirtschaftszweige	82	- 4,7	75	11	+ 37,5	41	-18,0	31
A – K, M – O	Insgesamt	3 460	+ 3,1	2 786	607	+ 15,6	2 969	- 1,7	2 316
	darunter Handwerk mit Handwerksrolleneintrag	219	+35,2	178	65	-	.	.	.

Anmerkungen siehe Seite 16

Noch: 4. Gewerbeanzeigen*) 1998 nach Wirtschaftszweigen und Verwaltungsbezirken

Nr. der Klassifi- kation ¹⁾	Wirtschaftsgliederung	Anmeldung			Ummeldung		Abmeldung		
		insgesamt		darunter Neuer- richtung	insgesamt		insgesamt		darunter voll- ständige Aufgabe
		Anzahl	Verän- derung gegenüber Vorjahr %	Anzahl	Anzahl	Verän- derung gegenüber Vorjahr %	Anzahl	Verän- derung gegenüber Vorjahr %	Anzahl
		Regierungsbezirk Arnsberg							
A	Land- und Forstwirtschaft	562	+14,2	508	87	-12,1	396	+ 2,3	336
D	Verarbeitendes Gewerbe	1 816	+ 3,2	1 373	390	+12,4	1 649	- 6,4	1 131
F	Baugewerbe	2 359	+ 0,3	2 041	661	+26,9	2 136	+ 4,1	1 731
G	Handel; Instandhaltung und Reparatur von Kfz und Gebrauchsgütern	11 300	- 2,8	9 079	2 362	- 0,3	10 577	- 0,4	8 239
H	Gastgewerbe	2 835	- 6,5	1 291	160	- 1,2	2 880	- 3,9	1 775
I	Verkehr und Nachrichtenübermittlung	1 485	+ 4,4	1 303	431	- 2,7	1 381	+ 6,4	1 140
J	Kredit- und Versicherungsgewerbe	1 383	- 4,6	1 302	385	+25,0	1 174	- 9,9	1 078
K	Grundstücks- und Wohnungswesen, Vermietung beweglicher Sachen usw.	5 955	+ 8,0	5 508	1 177	+12,3	3 950	+ 0,0	3 318
O	Erbringung von sonstigen öffentlichen und persönlichen Dienstleistungen	2 073	+ 0,3	1 712	345	+ 5,2	1 525	- 6,3	1 214
B, C, E, M, N	Übrige Wirtschaftszweige	585	- 9,7	518	93	+20,8	336	+ 2,8	282
A – K, M – O	Insgesamt	30 353	- 0	24 635	6 091	+ 6,8	26 004	- 1,2	20 244
	darunter Handwerk mit Handwerksrolleneintrag	1 287	+19,3	1 052	607	+35,8	.	.	.
		Nordrhein-Westfalen							
A	Land- und Forstwirtschaft	2 486	+ 0,1	2 208	510	+ 1,4	1 906	- 3,9	1 563
D	Verarbeitendes Gewerbe	8 694	+ 0,6	6 719	2 014	+ 3,0	8 309	- 2,8	5 813
F	Baugewerbe	13 719	- 1,4	12 028	4 169	+11,0	12 477	- 0,4	10 137
G	Handel; Instandhaltung und Reparatur von Kfz und Gebrauchsgütern	57 128	- 2,8	45 896	12 547	- 3,6	53 947	- 1,2	40 536
H	Gastgewerbe	13 849	- 2,8	5 968	873	- 3,7	13 750	- 0,1	7 420
I	Verkehr und Nachrichtenübermittlung	8 202	+ 0,5	7 177	2 402	- 2,9	7 811	+ 0,3	6 265
J	Kredit- und Versicherungsgewerbe	7 492	+ 0,8	6 983	2 171	+ 9,9	6 739	+ 0,0	5 847
K	Grundstücks- und Wohnungswesen, Vermietung beweglicher Sachen usw.	39 684	+ 3,8	36 734	8 590	+ 1,2	27 138	+ 1,5	22 497
O	Erbringung von sonstigen öffentlichen und persönlichen Dienstleistungen	11 546	+ 1,2	9 624	2 067	+ 1,0	8 631	- 3,3	6 578
B, C, E, M, N	Übrige Wirtschaftszweige	3 291	+ 7,1	2 935	571	+ 9,2	1 980	+ 9,5	1 596
A – K, M – O	Insgesamt	166 091	- 0,2	136 272	35 914	+ 0,7	142 688	- 0,5	108 252
	darunter Handwerk mit Handwerksrolleneintrag	5 908	+ 8,8	4 731	3 110	+21,5	.	.	.

Anmerkungen siehe Seite 16

Vordrucke der Gewerbeanzeigen

Name der entgegennehmenden Gemeinde		Gemeindekennzahl		GewA 1		Signierfelder – bitte freilassen – <div style="display: flex; justify-content: space-between;"> <div style="width: 40%;"> 1 0 1 1-3 </div> <div style="width: 40%;"> Gemeindekennzahl 4-11 </div> </div>	
Gewerbe-Anmeldung nach § 14 GewO oder § 55 c GewO				Bitte mit Schreibmaschine oder in Blockschrift vollständig und gut leserlich ausfüllen sowie die zutreffenden Kästchen ankreuzen.		Nummer des Unternehmens <div style="border: 1px solid black; padding: 2px;"> 12-20 </div>	
Angebot: Bei Personengesellschaften (z. B. OHG) ist für jeden geschäftsführenden Gesellschafter ein eigener Vordruck auszufüllen. Bei juristischen Personen ist bei Feld Nr. 3 die 8 und Feld Nr. 30 und 31 der gesetzliche Vertreter anzugeben (bei inländischer AG wird auf diese Angaben verzichtet). Die Angaben für weitere gesetzliche Vertreter zu diesen Nummern sind auf der Rückseite des Vordrucks oder einem Beiblatt oder weiteren Vordrucken gemacht.				Rückseite des Vordrucks <input type="checkbox"/> oder einem Beiblatt <input type="checkbox"/> oder weiteren Vordrucken <input type="checkbox"/> gemacht.		Nummer der Betriebsstätte <div style="border: 1px solid black; padding: 2px;"> 21-29 </div>	
1 In Handels-, Genossenschafts- oder Vereinsregister eingetragener Name				2 Ort und Nr. der Eintragung			
3 Familienname				4 Vorname		Postleitzahl <div style="border: 1px solid black; padding: 2px;">30-34</div> Art <div style="border: 1px solid black; padding: 2px;">35-36</div>	
5 Geburtsname (nur bei Abweichung vom Familiennamen)							
6 Geburtsdatum		7 Geburtsort (Ort, Kreis, Land)					
8 Staatsangehörigkeit deutsch <input type="checkbox"/> andere <input type="checkbox"/>							
9 Anschrift der Wohnung Straße, Haus-Nr. PLZ Ort							
10 Zahl der geschäftsführenden Gesellschafter (nur bei Personengesellschaften) Zahl der gesetzlichen Vertreter (nur bei juristischen Personen)							
Angaben zum Betrieb							
11 Vertretungsberechtigte Person (nur bei inländischen Aktiengesellschaften, Zweigniederlassungen und unselbständigen Zweigstellen) Familienname Vorname							
12 Anschrift der Betriebsstätte Straße, Haus-Nr. PLZ Ort							
13 Anschrift der Hauptniederlassung Straße, Haus-Nr. PLZ Ort							
14 Anschrift der weiteren Betriebsstätte Straße, Haus-Nr. PLZ Ort							
15 Abgemeldete Tätigkeit (genau angeben z. B. Herstellung von Möbeln, Elektromaschinen und Elektroeinzelhandel, Großhandel mit Lebensmittel usw.); bei mehreren Tätigkeiten bitte Schwerpunkt unterstreichen.							
17 Datum des Beginns der angemeldeten Tätigkeit							
18 Art des angemeldeten Betriebes Handwerk <input type="checkbox"/> Handel <input type="checkbox"/> sonstiges <input type="checkbox"/>							
19 Anzahl der voraussichtlich im angemeldeten Betrieb beschäftigten Arbeitnehmer <div style="border: 1px solid black; padding: 2px;"> 50-54 </div>							
20 Name des inländischen Betriebsinhabers (falls bekannt)							
21 Anzahl der voraussichtlich im angemeldeten Betrieb beschäftigten Arbeitnehmer <div style="border: 1px solid black; padding: 2px;"> 55-60 </div>							
22 Anzahl der voraussichtlich im angemeldeten Betrieb beschäftigten Arbeitnehmer <div style="border: 1px solid black; padding: 2px;"> 61 </div>							
23 Anzahl der voraussichtlich im angemeldeten Betrieb beschäftigten Arbeitnehmer <div style="border: 1px solid black; padding: 2px;"> 62-66 </div>							
24 Anzahl der voraussichtlich im angemeldeten Betrieb beschäftigten Arbeitnehmer <div style="border: 1px solid black; padding: 2px;"> 67 </div>							
25 Anzahl der voraussichtlich im angemeldeten Betrieb beschäftigten Arbeitnehmer <div style="border: 1px solid black; padding: 2px;"> 68 </div>							
26 Anzahl der voraussichtlich im angemeldeten Betrieb beschäftigten Arbeitnehmer <div style="border: 1px solid black; padding: 2px;"> 69 </div>							
27 Anzahl der voraussichtlich im angemeldeten Betrieb beschäftigten Arbeitnehmer <div style="border: 1px solid black; padding: 2px;"> 70-73 </div>							
28 Anzahl der voraussichtlich im angemeldeten Betrieb beschäftigten Arbeitnehmer <div style="border: 1px solid black; padding: 2px;"> 74-78 </div>							
29 Anzahl der voraussichtlich im angemeldeten Betrieb beschäftigten Arbeitnehmer <div style="border: 1px solid black; padding: 2px;"> 79-83 </div>							
30 Anzahl der voraussichtlich im angemeldeten Betrieb beschäftigten Arbeitnehmer <div style="border: 1px solid black; padding: 2px;"> 84-88 </div>							
31 Anzahl der voraussichtlich im angemeldeten Betrieb beschäftigten Arbeitnehmer <div style="border: 1px solid black; padding: 2px;"> 89-93 </div>							
32 Anzahl der voraussichtlich im angemeldeten Betrieb beschäftigten Arbeitnehmer <div style="border: 1px solid black; padding: 2px;"> 94-98 </div>							
33 Anzahl der voraussichtlich im angemeldeten Betrieb beschäftigten Arbeitnehmer <div style="border: 1px solid black; padding: 2px;"> 99-103 </div>							
34 Anzahl der voraussichtlich im angemeldeten Betrieb beschäftigten Arbeitnehmer <div style="border: 1px solid black; padding: 2px;"> 104-108 </div>							
35 Anzahl der voraussichtlich im angemeldeten Betrieb beschäftigten Arbeitnehmer <div style="border: 1px solid black; padding: 2px;"> 109-113 </div>							
36 Anzahl der voraussichtlich im angemeldeten Betrieb beschäftigten Arbeitnehmer <div style="border: 1px solid black; padding: 2px;"> 114-118 </div>							
37 Anzahl der voraussichtlich im angemeldeten Betrieb beschäftigten Arbeitnehmer <div style="border: 1px solid black; padding: 2px;"> 119-123 </div>							
38 Anzahl der voraussichtlich im angemeldeten Betrieb beschäftigten Arbeitnehmer <div style="border: 1px solid black; padding: 2px;"> 124-128 </div>							
39 Anzahl der voraussichtlich im angemeldeten Betrieb beschäftigten Arbeitnehmer <div style="border: 1px solid black; padding: 2px;"> 129-133 </div>							
40 Anzahl der voraussichtlich im angemeldeten Betrieb beschäftigten Arbeitnehmer <div style="border: 1px solid black; padding: 2px;"> 134-138 </div>							
41 Anzahl der voraussichtlich im angemeldeten Betrieb beschäftigten Arbeitnehmer <div style="border: 1px solid black; padding: 2px;"> 139-143 </div>							
42 Anzahl der voraussichtlich im angemeldeten Betrieb beschäftigten Arbeitnehmer <div style="border: 1px solid black; padding: 2px;"> 144-148 </div>							
43 Anzahl der voraussichtlich im angemeldeten Betrieb beschäftigten Arbeitnehmer <div style="border: 1px solid black; padding: 2px;"> 149-153 </div>							
44 Anzahl der voraussichtlich im angemeldeten Betrieb beschäftigten Arbeitnehmer <div style="border: 1px solid black; padding: 2px;"> 154-158 </div>							
45 Anzahl der voraussichtlich im angemeldeten Betrieb beschäftigten Arbeitnehmer <div style="border: 1px solid black; padding: 2px;"> 159-163 </div>							
46 Anzahl der voraussichtlich im angemeldeten Betrieb beschäftigten Arbeitnehmer <div style="border: 1px solid black; padding: 2px;"> 164-168 </div>							
47 Anzahl der voraussichtlich im angemeldeten Betrieb beschäftigten Arbeitnehmer <div style="border: 1px solid black; padding: 2px;"> 169-173 </div>							
48 Anzahl der voraussichtlich im angemeldeten Betrieb beschäftigten Arbeitnehmer <div style="border: 1px solid black; padding: 2px;"> 174-178 </div>							
49 Anzahl der voraussichtlich im angemeldeten Betrieb beschäftigten Arbeitnehmer <div style="border: 1px solid black; padding: 2px;"> 179-183 </div>							
50 Anzahl der voraussichtlich im angemeldeten Betrieb beschäftigten Arbeitnehmer <div style="border: 1px solid black; padding: 2px;"> 184-188 </div>							
51 Anzahl der voraussichtlich im angemeldeten Betrieb beschäftigten Arbeitnehmer <div style="border: 1px solid black; padding: 2px;"> 189-193 </div>							
52 Anzahl der voraussichtlich im angemeldeten Betrieb beschäftigten Arbeitnehmer <div style="border: 1px solid black; padding: 2px;"> 194-198 </div>							
53 Anzahl der voraussichtlich im angemeldeten Betrieb beschäftigten Arbeitnehmer <div style="border: 1px solid black; padding: 2px;"> 199-203 </div>							
54 Anzahl der voraussichtlich im angemeldeten Betrieb beschäftigten Arbeitnehmer <div style="border: 1px solid black; padding: 2px;"> 204-208 </div>							
55 Anzahl der voraussichtlich im angemeldeten Betrieb beschäftigten Arbeitnehmer <div style="border: 1px solid black; padding: 2px;"> 209-213 </div>							
56 Anzahl der voraussichtlich im angemeldeten Betrieb beschäftigten Arbeitnehmer <div style="border: 1px solid black; padding: 2px;"> 214-218 </div>							
57 Anzahl der voraussichtlich im angemeldeten Betrieb beschäftigten Arbeitnehmer <div style="border: 1px solid black; padding: 2px;"> 219-223 </div>							
58 Anzahl der voraussichtlich im angemeldeten Betrieb beschäftigten Arbeitnehmer <div style="border: 1px solid black; padding: 2px;"> 224-228 </div>							
59 Anzahl der voraussichtlich im angemeldeten Betrieb beschäftigten Arbeitnehmer <div style="border: 1px solid black; padding: 2px;"> 229-233 </div>							
60 Anzahl der voraussichtlich im angemeldeten Betrieb beschäftigten Arbeitnehmer <div style="border: 1px solid black; padding: 2px;"> 234-238 </div>							
61 Anzahl der voraussichtlich im angemeldeten Betrieb beschäftigten Arbeitnehmer <div style="border: 1px solid black; padding: 2px;"> 239-243 </div>							
62 Anzahl der voraussichtlich im angemeldeten Betrieb beschäftigten Arbeitnehmer <div style="border: 1px solid black; padding: 2px;"> 244-248 </div>							
63 Anzahl der voraussichtlich im angemeldeten Betrieb beschäftigten Arbeitnehmer <div style="border: 1px solid black; padding: 2px;"> 249-253 </div>							
64 Anzahl der voraussichtlich im angemeldeten Betrieb beschäftigten Arbeitnehmer <div style="border: 1px solid black; padding: 2px;"> 254-258 </div>							
65 Anzahl der voraussichtlich im angemeldeten Betrieb beschäftigten Arbeitnehmer <div style="border: 1px solid black; padding: 2px;"> 259-263 </div>							
66 Anzahl der voraussichtlich im angemeldeten Betrieb beschäftigten Arbeitnehmer <div style="border: 1px solid black; padding: 2px;"> 264-268 </div>							
67 Anzahl der voraussichtlich im angemeldeten Betrieb beschäftigten Arbeitnehmer <div style="border: 1px solid black; padding: 2px;"> 269-273 </div>							
68 Anzahl der voraussichtlich im angemeldeten Betrieb beschäftigten Arbeitnehmer <div style="border: 1px solid black; padding: 2px;"> 274-278 </div>							
69 Anzahl der voraussichtlich im angemeldeten Betrieb beschäftigten Arbeitnehmer <div style="border: 1px solid black; padding: 2px;"> 279-283 </div>							
70 Anzahl der voraussichtlich im angemeldeten Betrieb beschäftigten Arbeitnehmer <div style="border: 1px solid black; padding: 2px;"> 284-288 </div>							
71 Anzahl der voraussichtlich im angemeldeten Betrieb beschäftigten Arbeitnehmer <div style="border: 1px solid black; padding: 2px;"> 289-293 </div>							
72 Anzahl der voraussichtlich im angemeldeten Betrieb beschäftigten Arbeitnehmer <div style="border: 1px solid black; padding: 2px;"> 294-298 </div>							
73 Anzahl der voraussichtlich im angemeldeten Betrieb beschäftigten Arbeitnehmer <div style="border: 1px solid black; padding: 2px;"> 299-303 </div>							
74 Anzahl der voraussichtlich im angemeldeten Betrieb beschäftigten Arbeitnehmer <div style="border: 1px solid black; padding: 2px;"> 304-308 </div>							
75 Anzahl der voraussichtlich im angemeldeten Betrieb beschäftigten Arbeitnehmer <div style="border: 1px solid black; padding: 2px;"> 309-313 </div>							
76 Anzahl der voraussichtlich im angemeldeten Betrieb beschäftigten Arbeitnehmer <div style="border: 1px solid black; padding: 2px;"> 314-318 </div>							
77 Anzahl der voraussichtlich im angemeldeten Betrieb beschäftigten Arbeitnehmer <div style="border: 1px solid black; padding: 2px;"> 319-323 </div>							
78 Anzahl der voraussichtlich im angemeldeten Betrieb beschäftigten Arbeitnehmer <div style="border: 1px solid black; padding: 2px;"> 324-328 </div>							
79 Anzahl der voraussichtlich im angemeldeten Betrieb beschäftigten Arbeitnehmer <div style="border: 1px solid black; padding: 2px;"> 329-333 </div>							
80 Anzahl der voraussichtlich im angemeldeten Betrieb beschäftigten Arbeitnehmer <div style="border: 1px solid black; padding: 2px;"> 334-338 </div>							
81 Anzahl der voraussichtlich im angemeldeten Betrieb beschäftigten Arbeitnehmer <div style="border: 1px solid black; padding: 2px;"> 339-343 </div>							
82 Anzahl der voraussichtlich im angemeldeten Betrieb beschäftigten Arbeitnehmer <div style="border: 1px solid black; padding: 2px;"> 344-348 </div>							
83 Anzahl der voraussichtlich im angemeldeten Betrieb beschäftigten Arbeitnehmer <div style="border: 1px solid black; padding: 2px;"> 349-353 </div>							
84 Anzahl der voraussichtlich im angemeldeten Betrieb beschäftigten Arbeitnehmer <div style="border: 1px solid black; padding: 2px;"> 354-358 </div>							
85 Anzahl der voraussichtlich im angemeldeten Betrieb beschäftigten Arbeitnehmer <div style="border: 1px solid black; padding: 2px;"> 359-363 </div>							
86 Anzahl der voraussichtlich im angemeldeten Betrieb beschäftigten Arbeitnehmer <div style="border: 1px solid black; padding: 2px;"> 364-368 </div>							
87 Anzahl der voraussichtlich im angemeldeten Betrieb beschäftigten Arbeitnehmer <div style="border: 1px solid black; padding: 2px;"> 369-373 </div>							
88 Anzahl der voraussichtlich im angemeldeten Betrieb beschäftigten Arbeitnehmer <div style="border: 1px solid black; padding: 2px;"> 374-378 </div>							
89 Anzahl der voraussichtlich im angemeldeten Betrieb beschäftigten Arbeitnehmer <div style="border: 1px solid black; padding: 2px;"> 379-383 </div>							
90 Anzahl der voraussichtlich im angemeldeten Betrieb beschäftigten Arbeitnehmer <div style="border: 1px solid black; padding: 2px;"> 384-388 </div>							
91 Anzahl der voraussichtlich im angemeldeten Betrieb beschäftigten Arbeitnehmer <div style="border: 1px solid black; padding: 2px;"> 389-393 </div>							
92 Anzahl der voraussichtlich im angemeldeten Betrieb beschäftigten Arbeitnehmer <div style="border: 1px solid black; padding: 2px;"> 394-398 </div>							
93 Anzahl der voraussichtlich im angemeldeten Betrieb beschäftigten Arbeitnehmer <div style="border: 1px solid black; padding: 2px;"> 399-403 </div>							
94 Anzahl der voraussichtlich im angemeldeten Betrieb beschäftigten Arbeitnehmer <div style="border: 1px solid black; padding: 2px;"> 404-408 </div>							
95 Anzahl der voraussichtlich im angemeldeten Betrieb beschäftigten Arbeitnehmer <div style="border: 1px solid black; padding: 2px;"> 409-413 </div>							
96 Anzahl der voraussichtlich im angemeldeten Betrieb beschäftigten Arbeitnehmer <div style="border: 1px solid black; padding: 2px;"> 414-418 </div>							
97 Anzahl der voraussichtlich im angemeldeten Betrieb beschäftigten Arbeitnehmer <div style="border: 1px solid black; padding: 2px;"> 419-423 </div>							
98 Anzahl der voraussichtlich im angemeldeten Betrieb beschäftigten Arbeitnehmer <div style="border: 1px solid black; padding: 2px;"> 424-428 </div>							
99 Anzahl der voraussichtlich im angemeldeten Betrieb beschäftigten Arbeitnehmer <div style="border: 1px solid black; padding: 2px;"> 429-433 </div>							
100 Anzahl der voraussichtlich im angemeldeten Betrieb beschäftigten Arbeitnehmer <div style="border: 1px solid black; padding: 2px;"> 434-438 </div>							
101 Anzahl der voraussichtlich im angemeldeten Betrieb beschäftigten Arbeitnehmer <div style="border: 1px solid black; padding: 2px;"> 439-443 </div>							
102 Anzahl der voraussichtlich im angemeldeten Betrieb beschäftigten Arbeitnehmer <div style="border: 1px solid black; padding: 2px;"> 444-448 </div>							
103 Anzahl der voraussichtlich im angemeldeten Betrieb beschäftigten Arbeitnehmer <div style="border: 1px solid black; padding: 2px;"> 449-453 </div>							
104 Anzahl der voraussichtlich im angemeldeten Betrieb beschäftigten Arbeitnehmer <div style="border: 1px solid black; padding: 2px;"> 454-458 </div>							
105 Anzahl der voraussichtlich im angemeldeten Betrieb beschäftigten Arbeitnehmer <div style="border: 1px solid black; padding: 2px;"> 459-463 </div>							
106 Anzahl der voraussichtlich im angemeldeten Betrieb beschäftigten Arbeitnehmer <div style="border: 1px solid black; padding: 2px;"> 464-468 </div>							
107 Anzahl der voraussichtlich im angemeldeten Betrieb beschäftigten Arbeitnehmer <div style="border: 1px solid black; padding: 2px;"> 469-473 </div>							
108 Anzahl der voraussichtlich im angemeldeten Betrieb beschäftigten Arbeitnehmer <div style="border: 1px solid black; padding: 2px;"> 474-478 </div>							
109 Anzahl der voraussichtlich im angemeldeten Betrieb beschäftigten Arbeitnehmer <div style="border: 1px solid black; padding: 2px;"> 479-483 </div>							
110 Anzahl der voraussichtlich im angemeldeten Betrieb beschäftigten Arbeitnehmer <div style="border: 1px solid black; padding: 2px;"> 484-488 </div>							
111 Anzahl der voraussichtlich im angemeldeten Betrieb beschäftigten Arbeitnehmer <div style="border: 1px solid black; padding: 2px;"> 489-493 </div>							
112 Anzahl der voraussichtlich im angemeldeten Betrieb beschäftigten Arbeitnehmer <div style="border: 1px solid black; padding: 2px;"> 494-498 </div>							
113 Anzahl der voraussichtlich im angemeldeten Betrieb beschäftigten Arbeitnehmer <div style="border: 1px solid black; padding: 2px;"> 499-503 </div>							
114 Anzahl der voraussichtlich im angemeldeten Betrieb beschäftigten Arbeitnehmer <div style="border: 1px solid black; padding: 2px;"> 504-508 </div>							
115 Anzahl der voraussichtlich im angemeldeten Betrieb beschäftigten Arbeitnehmer <div style="border: 1px solid black; padding: 2px;"> 509-513 </div>							
116 Anzahl der voraussichtlich im angemeldeten Betrieb beschäftigten Arbeitnehmer <div style="border: 1px solid black; padding: 2px;"> 514-518 </div>							
117 Anzahl der voraussichtlich im angemeldeten Betrieb beschäftigten Arbeitnehmer <div style="border: 1px solid black; padding: 2px;"> 519-523 </div>							
118 Anzahl der voraussichtlich im angemeldeten Betrieb beschäftigten Arbeitnehmer <div style="border: 1px solid black; padding: 2px;"> 524-528 </div>							
119 Anzahl der voraussichtlich im angemeldeten Betrieb beschäftigten Arbeitnehmer <div style="border: 1px solid black; padding: 2px;"> 529-533 </div>							
120 Anzahl der voraussichtlich im angemeldeten Betrieb beschäftigten Arbeitnehmer <div style="border: 1px solid black; padding: 2px;"> 534-538 </div>							
121 Anzahl der voraussichtlich im angemeldeten Betrieb beschäftigten Arbeitnehmer <div style="border: 1px solid black; padding: 2px;"> 539-543 </div>							
122 Anzahl der voraussichtlich im angemeldeten Betrieb beschäftigten Arbeitnehmer <div style="border: 1px solid black; padding: 2px;"> 544-548 </div>							
123 Anzahl der voraussichtlich im angemeldeten Betrieb beschäftigten Arbeitnehmer <div style="border: 1px solid black; padding: 2px;"> 549-553 </div>							
124 Anzahl der voraussichtlich im angemeldeten Betrieb beschäftigten Arbeitnehmer <div style="border: 1px solid black; padding: 2px;"> 554-558 </div>							
125 Anzahl der voraussichtlich im angemeldeten Betrieb beschäftigten Arbeitnehmer <div style="border: 1px solid black; padding: 2px;"> 559-563 </div>							
126 Anzahl der voraussichtlich im angemeldeten Betrieb beschäftigten Arbeitnehmer <div style="border: 1px solid black; padding: 2px;"> 564-568 </div>							
127 Anzahl der voraussichtlich im angemeldeten Betrieb beschäftigten Arbeitnehmer <div style="border: 1px solid black; padding: 2px;"> 569-573 </div>							
128 Anzahl der voraussichtlich im angemeldeten Betrieb beschäftigten Arbeitnehmer <div style="border: 1px solid black; padding: 2px;"> 574-578 </div>							
129 Anzahl der voraussichtlich im angemeldeten Betrieb beschäftigten Arbeitnehmer <div style="border: 1px solid black; padding: 2px;"> 579-583 </div>							
130 Anzahl der voraussichtlich im angemeldeten Betrieb beschäftigten Arbeitnehmer <div style="border: 1px solid black; padding: 2px;"> 584-588 </div>							
131 Anzahl der voraussichtlich im angemeldeten Betrieb beschäftigten Arbeitnehmer <div style="border: 1px solid black; padding: 2px;"> 589-593 </div>							
132 Anzahl der voraussichtlich im angemeldeten Betrieb beschäftigten Arbeitnehmer <div style="border: 1px solid black; padding: 2px;"> 594-598 </div>							
133 Anzahl der voraussichtlich im angemeldeten Betrieb beschäftigten Arbeitnehmer <div style="border: 1px solid black; padding: 2px;"> 599-603 </div>							
134 Anzahl der voraussichtlich im angemeldeten Betrieb beschäftigten Arbeitnehmer <div style="border: 1px solid black; padding: 2px;"> 604-608 </div>							
135 Anzahl der voraussichtlich im angemeldeten Betrieb beschäftigten Arbeitnehmer <div style="border: 1px solid black; padding: 2px;"> 609-613 </div>							
136 Anzahl der voraussichtlich im angemeldeten Betrieb beschäftigten Arbeitnehmer <div style="border: 1px solid black; padding: 2px;"> 614-618 </div>							
137 Anzahl der voraussichtlich im angemeldeten Betrieb beschäftigten Arbeitnehmer <div style="border: 1px solid black; padding: 2px;"> 619-623 </div>							
138 Anzahl der voraussichtlich im angemeldeten Betrieb beschäftigten Arbeitnehmer <div style="border: 1px solid black; padding: 2px;"> 624-628 </div>							
139 Anzahl der voraussichtlich im angemeldeten Betrieb beschäftigten Arbeitnehmer <div style="border: 1px solid black; padding: 2px;"> 629-633 </div>							
140 Anzahl der voraussichtlich im angemeldeten Betrieb beschäftigten Arbeitnehmer <div style="border: 1px solid black; padding: 2px;"> 634-638 </div>							
141 Anzahl der voraussichtlich im angemeldeten Betrieb beschäftigten Arbeitnehmer <div style="border: 1px solid black; padding: 2px;"> 639-643 </div>							
142 Anzahl der voraussichtlich im angemeldeten Betrieb beschäftigten Arbeitnehmer <div style="border: 1px solid black; padding: 2px;"> 644-648 </div>							
143 Anzahl der voraussichtlich im angemeldeten Betrieb beschäftigten Arbeitnehmer <div style="border: 1px solid black; padding: 2px;"> 649-653 </div>							
144 Anzahl der voraussichtlich im angemeldeten Betrieb beschäftigten Arbeitnehmer <div style="border: 1px solid black; padding: 2px;"> 654-658 </div>							
145 Anzahl der voraussichtlich im angemeldeten Betrieb beschäftigten Arbeitnehmer <div style="border: 1px solid black; padding: 2px;"> 659-663 </div>							
146 Anzahl der voraussichtlich im angemeldeten Betrieb beschäftigten Arbeitnehmer <div style="border: 1px solid black; padding: 2px;"> 664-668 </div>							
147 Anzahl der voraussichtlich im angemeldeten Betrieb beschäftigten Arbeitnehmer <div style="border: 1px solid black; padding: 2px;"> 669-673 </div>							
148 Anzahl der voraussichtlich im angemeldeten Betrieb beschäftigten Arbeitnehmer <div style="border: 1px solid black; padding: 2px;"> 674-678 </div>							
149 Anzahl der voraussichtlich im angemeldeten Betrieb beschäftigten Arbeitnehmer <div style="border: 1px solid black; padding: 2px;"> 679-683 </div>							
150 Anzahl der voraussichtlich im angemeldeten Betrieb beschäftigten Arbeitnehmer <div style="border: 1px solid black; padding: 2px;"> 684-688 </div>							
151 Anzahl der voraussichtlich im angemeldeten Betrieb beschäftigten Arbeitnehmer <div style="border: 1px solid black; padding: 2px;"> 689-693 </div>							
152 Anzahl der voraussichtlich im angemeldeten Betrieb beschäftigten Arbeitnehmer <div style="border: 1px solid black; padding: 2px;"> 694-698 </div>							
153 Anzahl der voraussichtlich im angemeldeten Betrieb beschäftigten Arbeitnehmer <div style="border: 1px solid black; padding: 2px;"> 699-703 </div>							

Name der entgegennehmenden Gemeinde	Gemeindekennzahl	GewA 3
Gewerbe-Abmeldung nach § 14 GewO oder § 55 c GewO		
Bitte mit Schreibmaschine oder in Blockschrift vollständig und gut leser ausfüllen sowie die zutreffenden Kästchen ankreuzen.		

Signierfelder - bitte freilassen -

3 0 1 1-3	Gemeindekennzahl 4-11
Nummer des Unternehmens 12-20	
Nummer der Betriebsstätte 21-29	

Angaben zum Betriebsinhaber: Bei Personengesellschaften (z. B. OHG) ist für jeden geschäftsführenden Gesellschafter ein eigener Vordruck auszufüllen. Bei juristischen Personen ist bei Feld Nr. 3 bis 9 der gesetzliche Vertreter anzugeben (bei inländischer AG wird auf diese Angaben verzichtet). Die Angaben für weitere gesetzliche Vertreter zu diesen Nummern sind auf der Rückseite des Vordrucks oder einem Beiblatt oder weiteren Vordrucken gemacht.

1	Im Handels-, Genossenschafts- oder Vereinsregister eingetragener Name	2	Ort und Nr. der Eintragung
3	Familienname	4	Vorname
5	Geburtsname (nur bei Abweichung vom Familiennamen)	Postleitzahl	Art
6	Geburtsdatum	7	Geburtsort (Ort, Kreis, Land)
8	Staatsangehörigkeit deutsch <input type="checkbox"/> andere <input type="checkbox"/>	Rechtsform	Staatsangehörigkeit
9	Anschrift der Wohnung Straße, Haus-Nr. PLZ Ort	Telefon-Nr.	Telefax-Nr.

Angaben zum Betrieb

10	Zahl der geschäftsführenden Gesellschafter (nur bei Personengesellschaften) Zahl der gesetzlichen Vertreter (nur bei juristischen Personen)
11	Vertretungsberechtigte Person (nur bei inländischen Aktiengesellschaften, Zweigniederlassungen und unselbständigen Zweigstellen) Familienname Vorname
12	Anschrift der Betriebsstätte Straße, Haus-Nr. PLZ Ort
13	Anschrift der Hauptniederlassung Straße, Haus-Nr. PLZ Ort
14	Falls an einem anderen Ort eine Neuerrichtung beabsichtigt ist, Anschrift der künftigen Betriebsstätte Straße, Haus-Nr. PLZ Ort
15	Abgemeldete Tätigkeit (genau angeben: z. B. Herstellung von Möbeln, Elektroinstallationen und Elektroeinzelhandel, Großhandel mit Lebensmittel usw.); bei mehreren Tätigkeiten bitte früheren Schwerpunkt unterstreichen
17	Datum der Betriebsaufgabe
18	Art des abgemeldeten Betriebes Industrie <input type="checkbox"/> Handwerk <input type="checkbox"/> Handel <input type="checkbox"/> Sonstiges <input type="checkbox"/>
19	Anzahl der zuletzt im abgemeldeten Betrieb beschäftigten Arbeitnehmer
20	eine Hauptniederlassung
21	ein Automatenaufstellungsgewerbe
22	ein Reisegewerbe
23	vollständiger Aufgabe des gesamten Betriebes
24	teilweiser Aufgabe eines weiterhin bestehenden Betriebes (z. B. Aufgabe einer Zweigniederlassung)
25	Aufgabe eines weiterhin bestehenden Betriebes (z. B. wegen Verkauf, Verpachtung, Erbfolge, Änderung der Rechtsform, Austritt als Gesellschafter)
26	Name des künftigen Betriebsinhabers (falls bekannt)
27	Gründe für die Betriebsaufgabe (z. B. Alter, Betriebsübergabe, wirtschaftliche Schwierigkeiten, Konkursverfahren usw.)

Hinweis: Eine Wiederaufnahme der abgemeldeten Tätigkeit ist erneut anzeigepflichtig.

32	33
(Datum)	(Unterschrift)

An die entgegen-
nehmende Gemeinde

Systematikschlüssel	
50-54	
Datum	
55-60	
Art	Anzahl Arbeitnehmer
61	62-66
Grad d. Selbständigkeit	67
Grund	68
Ursache	69
Datum der Anzeige	
70-73	

Name der entgegennehmenden Gemeinde	Gemeindekennzahl	GewA 2
Gewerbe-Ummeldung nach § 14 GewO oder § 55 o GewO		Bitte mit Schreibmaschine oder in Blockschrift vollständig und gut lesbar ausfüllen sowie die zutreffenden Kästchen ankreuzen.

Angaben zum Betrieb: Bei Personengesellschaften (z. B. OHG) ist für jeden geschäftsführenden Gesellschafter ein eigener Vordruck auszufüllen. Bei juristischen Personen (ist bei Feld Nr. 3 bis 9 und Feld Nr. 30 und 31 der gesetzliche Vertreter anzugeben (bei inländischer AG wird auf diese Angaben verzichtet). Die Angaben für weitere gesetzliche Vertreter zu diesen Nummern sind auf der Rückseite des Vordrucks oder einem Beiblatt oder weiteren Vordrucken gemacht.

1. Im Handels-, Genossenschafts- oder Vereinsregister eingetragener Name	2. Ort und Nr. der Eintragung		
3. Familienname	4. Vorname	Postleitzahl	Art
5. Geburtsname (nur bei Abweichung vom Familiennamen)		30-34	35-36
6. Geburtsdatum	7. Geburtsort (Ort, Kreis, Land)	Nummer	
		37-44	
8. Staatsangehörigkeit		Rechtsform Staatsangehörigkeit	
deutsch andere		45-46 47-49	
9. Anschrift der Wohnung		Telefon-Nr.	
Straße, Haus-Nr.	PLZ Ort	Telefax-Nr.	

Angaben zum Betrieb		10. Zahl der geschäftsführenden Gesellschafter (nur bei Personengesellschaften) Zahl der gesetzlichen Vertreter (nur bei juristischen Personen)
11. Vertretungsberechtigte Person (nur bei inländischen Aktiengesellschaften, Zweigniederlassungen und unselbständigen Zweigstellen)	Familienname Vorname	
12. Anschrift der Betriebsstätte	Straße, Haus-Nr. PLZ Ort	
13. Anschrift der Hauptniederlassung	Straße, Haus-Nr. PLZ Ort	
14. Anschrift der früheren Betriebsstätte (nur bei Verlegung)	Straße, Haus-Nr. PLZ Ort	
15. wird neu ausgeübt (genau angeben: z. B. Herstellung von Möbeln, Elektroinstallationen und Elektro Einzelhandel, Großhandel mit Lebensmittel usw.); bei mehreren Tätigkeiten bitte Schwerpunkt unterstreichen	16. wird weiterhin ausgeübt (genau angeben: z. B. Herstellung von Möbeln, Elektroinstallationen und Elektro Einzelhandel, Großhandel mit Lebensmittel usw.); bei mehreren Tätigkeiten bitte Schwerpunkt unterstreichen	
17. Beinh. der Änderung, Erweiterung od. Verlegung		

18. Art des umgemeldeten Betriebes	19. Anzahl der voraussichtlich im umgemeldeten Betrieb beschäftigten Arbeitnehmer	Systematikschlüssel	
Industrie Handwerk Handel Sonstiges			50-54
20. eine Hauptniederlassung eine Zweigniederlassung eine unselbständige Zweigstelle			55-59
21. ein Auftragsvermittlungsgewerbe ein Relegengewerbe			Datum
22. Änderung der Betriebsart (z. B. Verwandlung eines Großhandels in einen Einzelhandel)			60-65
23. Erweiterung der Betriebsart (z. B. Erweiterung eines Großhandels um einen Einzelhandel)		Art	Anzahl Arbeitnehmer
24. Verlegung des Betriebes		66	67-71
Falls der Betriebsinhaber für die angemeldete Tätigkeit eine Erlaubnis benötigt, in die Handwerksrolle einzutragen oder Ausländer ist:		Grad d. Selbständigkeit	72
25. Liegt eine Erlaubnis vor?	Ja, erteilt am/von (Behörde):	Grund	73
Nein			74
26. Liegt eine Handwerkskarte vor?	Ja, ausgestellt am/von (Handwerkskammer):		75
Nein			
30. Liegt eine Aufenthalts-genehmigung vor?	Ja, erteilt am/von (Behörde):	Handwerksrolle	Datum der Anzeige
Nein			76
31. Die Aufenthaltsgenehmigung enthält keine Auflage oder Beschränkung	enthält folgende Auflage oder Beschränkung:		77-80
Nein			
Hinweis: Diese Anzeige beschließt nicht zum Beginn des Gewerbebetriebes, wenn noch eine Erlaubnis oder eine Eintragung in die Handwerksrolle notwendig ist. Zuwiderhandlungen können mit Geldstrafe oder Freiheitsstrafe geahndet werden. Die Fortsetzung eines verlegten Betriebes kann verhindert werden.			
32. (Datum)	33. (Unterschrift)	An die entgegennehmende Gemeinde	

